

**A munkácsi görögkatolikus püspökség 1806-os összeírásának
történeti statisztikai atlasza**

**A Historical Statistical Atlas of the Greek Catholic Bishopric of
Munkács
based on the conscription of 1806**

Készítette / created by:

Demeter, Gábor

commissioned and supervised by the rector of the University of Prešov

Kónya, Péter

az Eperjesi Egyetem rektora megbízásából és felügyeletével

based on the collection and work of

Udvari, István and Bottlik, Zsolt

korábbi munkája alapján.

The atlas was supported by the HAS RCH Lendület „Ten Generations“ Research Group and the NKFIH project K 146 324 entitled „ On the brink of Post-Soviet: A posztsovjét peremén ” - társadalomföldrajzi kutatások a kelet-európai perifériákon and NKFIH project K 145 924 entitled Regional differences in the medieval Kingdom of Hungary (ca 1500).

The research was realized during the period of Visegrad Fellowship Nr. 62310062 3

GIStorical Studies 6

ISBN 978-963-416-401-2 (pdf)

ISSN 2560-2101

© Demeter, Gábor; Kónya, Péter; Bottlik, Zsolt

HUN-REN
Hungarian Research Network



MTA
Centre
of Excellence



HUN-REN Research Centre for the Humanities, Institute of History

Prešov University of Prešov

Budapest – Prešov

2023

Bevezetés

A munkácsi görög katolikus egyházmegye 1806-os schematizmusa közel 2150 település (az ország településállományának hatoda, Erdélyt is beszámítva) alap-, és mintegy 2000 település (és 500 ezer görögkatolikus lélek, a terület lakosságának 45%-a!) részletes demográfiai-társadalmi adatait közli településszintű bontásban. 130 településről nincs részletes adat (de ez csak 6000 görögkatolikus leket érint, ellenben itt 94 ezer nem görögkatolikus élt már 1785-ben is), további közel 130 település a névalak azonosítatlansága, vagy lokalizálási problémák miatt nem került elemzésre ezen atlasz lapjain. Aligha tévedünk tehát, ha azt mondjuk, statisztikailag is releváns (azaz helyálló elemzési eredményeket, következtetéseket biztosító) sokaságról van szó, mely az Erdélyen kívüli görög katolikuság tanulmányozása szempontjából megkerülhetetlen.¹ Ezen terület felén az összeírtak egyben a lakosság döntő hányadát is kitesszik, így a forrás nélkülözhetően a kor és Északkelet-Magyarország történeti statisztikai vizsgálatához éppúgy, mint az egyház- és kultúrtörténet, vagy éppen oktatástörténet szempontjából. Ez utóbbi szempontok vizsgálatához az Udvari István által szerkesztett és kiadott mű² a nélkülözhetően alapadatokat teszi közzé. Jelen munka pedig az alapadatok térképi feldolgozásával, a történeti demográfia számára indikátorok képzésével, statisztikai kiértékelésével és főképp a területi különbségek illusztrálásával kíván továbblépni az adatok (eleddig foghíjas) analízise irányába. Az atlasz így a területi mintázat különbségei mellett számos – így már jól látható, de statisztikai elemzésnek nem alávetett – jelenség vizsgálatára hívja fel a figyelmet, mint például az Alföldre leszivárgó görögkatolikus társadalom és a hegyvidéki kibocsátó közeg eltérő társadalmi és korösszetétele, a prédikáció déli irányba megváltozó nyelve, kétnyelvű prédikáció, stb. További forrásaink (a II. József korabeli népszámlálás és az 1786-os kancelláriai összeírás) integrálása révén lehetőség nyílik a görögkatolikus lakosság települési arányszámára következtetni éppúgy (kirajzolva a migrációs irányokat), mint társadalomszerkezetének eltéréseire a befogadó közösséghez mérve. Egyértelmű a különbség például az úrbéresek arányát tekintve. Emellett vizsgálni lehet a görög katolikuság demográfiai mintázatának és társadalmi differenciáltságának eltéréseit többségi és kisebbségi területen, parokiális központban és filiákban, oktatással és oktatással nem rendelkező településekben egyaránt, egyszerű statisztikai lekérdéssel kiájtalagolva az alcsoporthra jellemző, születési, halálzási és házassági arányszámokat, a teljes társadalomhoz mért társadalmi tagolódásukat (a demográfiaiát kevéssé, hiszen hasonlóan nagy területre nincs hasonló, feldolgozott állapotban lévő kimutatásunk a társadalom egészére, vagy akár csak egyes felekezetekre vonatkozóan sem – éppen ez a történeti statisztikai, történeti demográfiai értéke ennek az összeírásnak).

¹ Az erdélyi görögkatolikus lakosság társadalmi-gazdasági és demográfiai sajátosságainak elemzésére az 1750-es erdélyi összeírás (Gyémánt László et al. I-II. 2009-2016) és a Miskolcay Ambrus-Varga E. Árpád szerzőpáros felekezeti adatsoros gyűjtése (I-III. 2013) alapján egy tanulmányban kísérletet tettünk, összevetve azt a többi felekezeti vonásával, sajnos azonban két forrásunk eltérő jellege miatt az összehasonlíthatóságuk igencsak korlátozott. (Demeter-Tompa 2024)

² Udvari 1990.

Görögkatolikus felekezeti arány (1=100%) és esetszám	összes görögkatolikus (fő)	gyónásra nem képes / összes görögkatolikus (1=100%)	úrbéres / összes görögkatolikus (1=100%)	görögkatolikus jobbággy / összes gk. úrbéres (1=100%)	görögkatolikus házas zsellér / összes gk. úrbéres (1=100%)	görögkatolikus házatlan zsellér / összes gk. úrbéres (1=100%)	görögkatolikus pár / összes házaspár (1=100%)	gk. születések / gk. halálozások	gk. születések / gk. lakos	gk. születések / gk. párok	gk. születések / gk. gyónásra képtelen
0,10 alatt (482)	23,707	0,175	0,239	0,252	0,361	0,387	0,449	0,669	0,020	0,213	0,118
0,10-0,33 (312)	105,808	0,255	0,183	0,371	0,388	0,241	0,628	1,321	0,030	0,262	0,125
0,33-0,50 (133)	232,496	0,258	0,167	0,489	0,321	0,190	0,777	1,315	0,032	0,248	0,131
0,50-0,75 (162)	320,327	0,262	0,160	0,563	0,302	0,136	0,863	1,461	0,034	0,255	0,136
0,75-1,00 (729)	401,676	0,274	0,159	0,758	0,167	0,075	0,972	1,540	0,031	0,190	0,122
Total (181)	231,065	0,243	0,185	0,532	0,276	0,192	0,762	1,376	0,028	0,219	0,124

Görögkatolikus felekezeti arány (1=100%) és esetszám	gk. születések / gk. új házasság	gk. halálozások / gk. lakosság	új házasság / gk. párok összesen (1=100%)	gk. lakos 1806 / jogi népesség 1785 (1=100%)	gk. úrbéres 1806 / jogi népesség 1785 (1=100%)	úrbéresek aránya a lakosságból - gk. úrbéresek aránya lakosságból (1=100%)	teljes jobbággy aránya az úrbéresek között - gk. teljes jobbággy aránya az úrbéresek között (1=100%)	házas zsellér aránya az úrbéresek között - gk. házas zsellér aránya az úrbéresek között (1=100%)	házatlan zsellér aránya az úrbéresek között - gk. házatlan zsellér aránya az úrbéresek között (1=100%)	fiлиák távolsága negyedóraban	Népességszám 1785-ben
0,10 alatt (482)	1,222	0,042	0,098	0,040	0,082	-0,157	0,408	-0,078	-0,330	6,654	714,276
0,10-0,33 (312)	2,830	0,026	0,086	0,196	0,079	-0,104	0,328	-0,143	-0,186	4,696	566,663
0,33-0,50 (133)	3,996	0,032	0,094	0,417	0,076	-0,091	0,240	-0,102	-0,137	3,038	566,180
0,50-0,75 (162)	4,414	0,031	0,065	0,627	0,079	-0,081	0,184	-0,104	-0,081	2,198	512,846
0,75-1,00 (729)	4,694	0,026	0,047	1,076	0,102	-0,057	0,018	0,016	-0,034	1,405	381,668
Total (181)	4,101	0,031	0,069	0,562	0,089	-0,096	0,195	-0,054	-0,141	3,551	526,787

Összes görögkatolikus és esetszám	összes görögkatolikus (fő)	gyónásra nem képes / összes görögkatolikus (1=100%)	úrbéres / összes görögkatolikus (1=100%)	görögkatolikus jobbággy / összes gk. úrbéres (1=100%)	görögkatolikus házas zsellér / összes gk. úrbéres (1=100%)	görögkatolikus házatlan zsellér / összes gk. úrbéres (1=100%)	görögkatolikus pár / összes házaspár (1=100%)	gk. születések / gk. halálozások	gk. születések / gk. lakos	gk. születések / gk. párok
0-10 (221)	5,271	0,128	0,297	0,208	0,334	0,458	0,390	0,233	0,019	0,135
10-20 (136)	15,456	0,215	0,223	0,218	0,376	0,406	0,534	0,567	0,018	0,148
20-50 (242)	34,723	0,231	0,196	0,377	0,360	0,262	0,522	0,978	0,027	0,253
50-100 (281)	73,206	0,262	0,175	0,476	0,338	0,186	0,736	1,289	0,030	0,218
100-200 (357)	150,431	0,258	0,154	0,600	0,263	0,136	0,828	1,416	0,031	0,236
200-500 (558)	323,362	0,274	0,157	0,676	0,223	0,101	0,932	1,533	0,031	0,210
500-1000 (215)	675,628	0,269	0,176	0,707	0,195	0,098	0,979	1,679	0,031	0,220
1000-2000 (55)	1370,982	0,291	0,181	0,690	0,209	0,102	0,983	1,510	0,029	0,187
Total (2011)	239,897	0,245	0,186	0,537	0,276	0,187	0,774	1,400	0,028	0,214

Összes görögkatolikus és esetszám	gk. születések / gk. gyónásra képtelen	gk. születések / gk. új házasság	gk. halálozások / gk. lakosság	új házasság / gk. párok összesen (1=100%)	gk. lakos 1806 / jogi népesség 1785 (1=100%)	gk. úrbéres 1806 / jogi népesség 1785 (1=100%)	úrbéres aránya a lakosságból - gk. úrbéres aránya lakosságból (1=100%)	telkes jobbágy aránya az úrbéresek között - gk. telkes jobbágy aránya az úrbéresek között (1=100%)	házas zsellér aránya az úrbéresek között - gk. házas zsellér aránya az úrbéresek között (1=100%)	háztalan zsellér aránya az úrbéresek között - gk. háztalan zsellér aránya az úrbéresek között (1=100%)	filiai távolsága negyedórán
0-10 (221)	0,123	0,333	0,056	0,069	0,024	0,085	-0,196	0,478	-0,069	-0,409	7,950
10-20 (136)	0,097	0,429	0,020	0,062	0,061	0,084	-0,137	0,476	-0,124	-0,352	6,860
20-50 (242)	0,127	1,306	0,034	0,093	0,169	0,085	-0,106	0,334	-0,138	-0,196	5,153
50-100 (281)	0,122	2,121	0,026	0,073	0,767	0,625	0,451	0,259	-0,116	-0,143	4,963
100-200 (357)	0,132	3,599	0,029	0,074	0,731	0,089	-0,065	0,154	-0,059	-0,094	3,104
200-500 (558)	0,121	4,454	0,027	0,061	0,982	0,099	-0,057	0,072	-0,019	-0,053	1,498
500-1000 (215)	0,123	5,267	0,025	0,055	1,046	0,093	-0,083	0,008	0,035	-0,042	0,130
1000-2000 (55)	0,107	6,050	0,023	0,039	1,157	0,080	-0,103	-0,099	0,153	-0,054	0,000
Total (2011)	0,122	4,075	0,031	0,068	0,658	0,150	-0,032	0,189	-0,052	-0,137	3,487

Össznépesség	összes görögkatolikus (fő)	gyónásra nem képes / összes görögkatolikus (1=100%)	úrbéres / összes görögkatolikus (1=100%)	görögkatolikus jobbágy / összes gk. úrbéres (1=100%)	görögkatolikus házas zsellér / összes gk. úrbéres (1=100%)	görögkatolikus háztalan zsellér / összes gk. úrbéres (1=100%)	görögkatolikus pár / összes házaspár (1=100%)	gk. születés / gk. halálozás	gk. születések / gk. lakos	gk. születések / gk. párok
0-200 (417)	113,782	0,248	0,172	0,658	0,192	0,150	0,841	1,363	0,027	0,178
200-500 (921)	193,221	0,250	0,181	0,530	0,290	0,181	0,757	1,374	0,026	0,197
500-1000 (426)	351,631	0,234	0,192	0,486	0,301	0,213	0,750	1,455	0,034	0,265
1000-2000 (100)	577,230	0,233	0,199	0,485	0,278	0,236	0,765	1,493	0,024	0,300
2000 felett (44)	535,182	0,208	0,195	0,324	0,361	0,314	0,672	0,984	0,023	0,271
Total (1908)	239,240	0,244	0,183	0,541	0,272	0,187	0,773	1,389	0,028	0,215

Össznépesség	gk. születések / gk. gyónásra képtelen	gk. születések / gk. új házasság	gk. halálozások / gk. lakosság	új házasság / gk. párok összesen (1=100%)	gk. lakos 1806 / jogi népesség 1785 (1=100%)	gk. úrbéres 1806 / jogi népesség 1785 (1=100%)	úrbéres aránya a lakosságból - gk. úrbéres aránya lakosságból (1=100%)	telkes jobbágy aránya az úrbéresek között - gk. telkes jobbágy aránya az úrbéresek között (1=100%)	házas zsellér aránya az úrbéresek között - gk. házas zsellér aránya az úrbéresek között (1=100%)	háztalan zsellér aránya az úrbéresek között - gk. háztalan zsellér aránya az úrbéresek között	filiai távolsága negyedórán
0-200 (417)	0,115	3,198	0,038	0,048	1,052	0,376	0,205	0,144	-0,038	-0,106	4,000
200-500 (921)	0,116	3,953	0,027	0,065	0,593	0,092	-0,090	0,213	-0,080	-0,132	3,580
500-1000 (426)	0,144	4,919	0,033	0,078	0,515	0,083	-0,110	0,213	-0,059	-0,155	2,904
1000-2000 (100)	0,122	4,923	0,034	0,085	0,442	0,075	-0,124	0,093	0,103	-0,197	2,970
2000 felett (44)	0,131	3,071	0,028	0,182	0,176	0,072	-0,123	0,001	0,219	-0,220	3,182
Total (1908)	0,123	4,111	0,031	0,068	0,658	0,150	-0,032	0,188	-0,051	-0,137	3,480

Parókia	összes görögkatolikus (fő)	gyónásra nem képes / összes görögkatolikus (1=100%)	úrbéres / összes görögkatolikus (1=100%)	görögkatolikus jobbágy / összes gk. úrbéres (1=100%)	görögkatolikus házas zsellér / összes gk. úrbéres (1=100%)	görögkatolikus házatlan zsellér / összes gk. úrbéres (1=100%)	görögkatolikus pár / összes házaspár (1=100%)	gk. születések / gk. halálozások	gk. születések / gk. lakos	gk. születések / gk. párok	gk. születések / gk. gyónásra képtelen
nem (1368)	107,528	0,232	0,195	0,457	0,311	0,231	0,684	1,302	0,027	0,215	0,121
igen (643)	521,516	0,271	0,166	0,697	0,205	0,099	0,955	1,536	0,032	0,211	0,124
Total (2011)	239,897	0,245	0,186	0,537	0,276	0,187	0,774	1,400	0,028	0,214	0,122

Parókia	gk. születések / gk. új házasság	gk. halálozások / gk. lakosság	új házasság / gk. párok összesen (1=100%)	gk. lakos 1806 / jogi népesség 1785 (1=100%)	gk. úrbéres 1806 / jogi népesség 1785 (1=100%)	úrbéres aránya a lakosságból - gk. úrbéres aránya lakosságból (1=100%)	telkes jobbágy aránya az úrbéresek között - gk. telkes jobbágy aránya az úrbéresek között (1=100%)	házas zsellér aránya az úrbéresek között - gk. házas zsellér aránya az úrbéresek között (1=100%)	házatlan zsellér aránya az úrbéresek között - gk. házatlan zsellér aránya az úrbéresek között (1=100%)	fiлиák távolsága negyedóraban
nem (1368)	3,326	0,032	0,074	0,502	0,176	-0,014	0,267	-0,086	-0,182	5,113
igen (643)	4,821	0,027	0,056	0,987	0,095	-0,070	0,034	0,014	-0,048	0,026
Total (2011)	4,075	0,031	0,068	0,658	0,150	-0,032	0,189	-0,052	-0,137	3,487

Iskola vagy katekizmus	összes görögkatolikus (fő)	gyónásra nem képes / összes görögkatolikus (1=100%)	úrbéres / összes görögkatolikus (1=100%)	görögkatolikus jobbágy / összes gk. úrbéres (1=100%)	görögkatolikus házas zsellér / összes gk. úrbéres (1=100%)	görögkatolikus házatlan zsellér / összes gk. úrbéres (1=100%)	görögkatolikus pár / összes házaspár (1=100%)	gk. születések / gk. halálozások	gk. születések / gk. lakos	gk. születések / gk. párok	gk. születések / gk. gyónásra képtelen
kat (684)	373,079	0,270	0,162	0,675	0,215	0,110	0,914	1,547	0,031	0,215	0,121
nép (35)	494,514	0,235	0,219	0,613	0,175	0,212	0,834	1,643	0,041	0,263	0,121
nép, kat (61)	711,820	0,269	0,195	0,572	0,268	0,160	0,935	1,207	0,035	0,245	0,144
nincs (1225)	134,063	0,230	0,198	0,451	0,315	0,234	0,679	1,285	0,026	0,210	0,121
trivialis (2)	829,500	0,165	0,197	0,626	0,210	0,164	0,985	1,091	0,035	0,165	0,231
Total (2011)	239,897	0,245	0,186	0,537	0,276	0,187	0,774	1,400	0,028	0,214	0,122

Iskola vagy katekizmus	gk. születések / gk. új házasság	gk. halálozások / gk. lakosság	új házasság / gk. párok összesen (1=100%)	gk. lakos 1806 / jogi népesség 1785 (1=100%)	gk. úrbéres 1806 / jogi népesség 1785 (1=100%)	úrbéres aránya a lakosságból - gk. úrbéres aránya lakosságból (1=100%)	telkes jobbágy aránya az úrbéresek között - gk. telkes jobbágy aránya az úrbéresek között (1=100%)	házas zsellér aránya az úrbéresek között - gk. házas zsellér aránya az úrbéresek között (1=100%)	házatlan zsellér aránya az úrbéresek között - gk. házatlan zsellér aránya az úrbéresek között (1=100%)	fiлиák távolsága negyedóraban
kat (684)	4,593	0,027	0,055	0,967	0,102	-0,060	0,057	0,000	-0,058	1,518
nép (35)	4,161	0,019	0,072	0,856	0,093	-0,126	0,066	0,076	-0,142	2,657
nép, kat (61)	4,823	0,035	0,081	0,768	0,096	-0,100	0,115	-0,016	-0,099	0,311
nincs (1225)	3,439	0,033	0,076	0,476	0,182	-0,010	0,277	-0,090	-0,187	4,777
trivialis (2)	4,333	0,032	0,038	1,019	0,050	-0,147	-0,098	0,120	-0,022	0,000
Total (2011)	4,075	0,031	0,068	0,658	0,150	-0,032	0,189	-0,052	-0,137	3,487

Görögkatolikus prédikáció nyelve	összes görögkatolikus (fő)	gyónásra nem képes / összes görögkatolikus (1=100%)	úrbéres perösszes görögkatolikus (fő)	görögkatolikus jobbágy / összes gk. úrbéres (1=100%)	görögkatolikus házas zsellér / összes gk. úrbéres (1=100%)	görögkatolikus házatlan zsellér / összes gk. úrbéres (1=100%)	görögkatolikus pár / összes házaspár (1=100%)	gk. születések / gk. halálozások	gk. születések / gk. lakos	gk. születések / gk. párok	gk. születések / gk. gyónásra képtelen
magyar (346)	97,697	0,225	0,225	0,299	0,384	0,316	0,665	1,093	0,024	0,215	0,125
magyar, ruszin (20)	160,100	0,199	0,174	0,389	0,250	0,361	0,761	0,981	0,025	0,172	0,142
ruszin (1276)	251,627	0,247	0,170	0,609	0,242	0,149	0,795	1,451	0,030	0,214	0,125
ruszin, magyar (70)	143,329	0,260	0,219	0,368	0,332	0,300	0,775	0,910	0,028	0,213	0,112
ruszin, szlovák (20)	59,650	0,160	0,243	0,118	0,448	0,434	0,456	1,056	0,019	0,201	0,123
román (180)	554,650	0,302	0,193	0,686	0,203	0,111	0,964	1,631	0,031	0,220	0,106
szlovák (41)	69,610	0,157	0,236	0,258	0,426	0,316	0,411	0,905	0,019	0,189	0,122
Total (2011)	239,897	0,245	0,186	0,537	0,276	0,187	0,774	1,400	0,028	0,214	0,122

Görögkatolikus prédikáció nyelve	gk. születések / gk. új házasság	gk. halálozások / gk. lakosság	új házasság / gk. párok összesen (1=100%)	gk. lakos 1806 / jogi népesség 1785 (1=100%)	gk. úrbéres 1806 / jogi népesség 1785 (1=100%)	úrbéres aránya a lakosságból - gk. úrbéres aránya lakosságból (1=100%)	telkes jobbágy aránya az úrbéresek között - gk. telkes jobbágy aránya az úrbéresek között (1=100%)	házas zsellér aránya az úrbéresek között - gk. házas zsellér aránya az úrbéresek között (1=100%)	házatlan zsellér aránya az úrbéresek között - gk. házatlan zsellér aránya az úrbéresek között (1=100%)	fiúk távolsága negyedórán
magyar (346)	3,557	0,028	0,084	0,146	0,074	-0,140	0,343	-0,073	-0,270	6,341
magyar, ruszin (20)	2,481	0,030	0,067	0,372	0,073	-0,102	0,495	-0,128	-0,367	4,200
ruszin (1276)	4,229	0,033	0,069	0,764	0,099	-0,071	0,145	-0,048	-0,096	2,932
ruszin, magyar (70)	3,219	0,031	0,050	0,360	0,080	-0,132	0,401	-0,155	-0,246	4,500
ruszin, szlovák (20)	2,417	0,032	0,034	0,130	0,066	-0,177	0,536	-0,147	-0,389	6,800
román (180)	4,290	0,026	0,048	1,348	0,767	0,574	-0,003	0,073	-0,070	0,878
szlovák (41)	1,500	0,016	0,064	0,155	0,069	-0,156	0,418	-0,156	-0,262	6,244
Total (2011)	4,075	0,031	0,068	0,658	0,150	-0,032	0,189	-0,052	-0,137	3,487

Vallás	összes görögkatolikus (fő)	gyónásra nem képes / összes görögkatolikus (1=100%)	úrbéres / összes görögkatolikus (1=100%)	görögkatolikus jobbág / összes gk. úrbéres (1=100%)	görögkatolikus házas zsellér / összes gk. úrbéres (1=100%)	görögkatolikus házatlan zsellér / összes gk. úrbéres (1=100%)	görögkatolikus házaspár / összes gk. házaspár (1=100%)	gk. születések / gk. halálozások	gk. születések / gk. lakos	gk. születések / gk. párok	gk. születések / gk. gyónásra képtelen
ismeretlen (27)	147,852	0,159	0,235	0,359	0,336	0,305	0,624	1,074	0,019	0,245	0,152
evangélikus (11)	72,182	0,191	0,222	0,395	0,306	0,299	0,656	1,277	0,035	1,008	0,177
református (210)	122,276	0,255	0,223	0,348	0,343	0,309	0,790	1,226	0,023	0,149	0,097
római katolikus (456)	214,373	0,228	0,175	0,541	0,281	0,178	0,657	1,391	0,030	0,249	0,134
rk, ev (173)	89,555	0,200	0,217	0,357	0,326	0,317	0,478	1,155	0,027	0,336	0,123
rk, ev, ref (43)	202,767	0,240	0,157	0,314	0,484	0,201	0,606	1,312	0,023	0,181	0,103
rk, ref (375)	188,984	0,236	0,199	0,349	0,391	0,259	0,700	1,241	0,028	0,212	0,135
görögkatolikus (653)	386,832	0,279	0,161	0,783	0,149	0,067	0,994	1,579	0,030	0,172	0,114
vegyes (51)	92,353	0,187	0,238	0,290	0,371	0,339	0,565	0,818	0,029	0,272	0,131
Total (2011)	239,897	0,245	0,186	0,537	0,276	0,187	0,774	1,400	0,028	0,214	0,122

Vallás	gk. születések / gk. új házasság	gk. halálozások / gk. lakosság	új házasság / gk. párok összesen (1=100%)	gk. lakos 1806 / jogi népesség 1785 (1=100%)	gk. úrbéres 1806 / jogi népesség 1785 (1=100%)	úrbéres aránya a lakosságból - gk. úrbéres aránya lakosságból (1=100%)	telkes jobbág aránya az úrbéresek között - gk. telkes jobbág aránya az úrbéresek között (1=100%)	házas zsellér aránya az úrbéresek között - gk. házas zsellér aránya az úrbéresek között (1=100%)	házatlan zsellér aránya az úrbéresek között - gk. házatlan zsellér aránya az úrbéresek között (1=100%)	fiлиák távolsága negyedórában
ismeretlen (27)	4,167	0,017	0,023	0,307	0,090	-0,144	0,325	-0,104	-0,222	4,000
evangélikus (11)	2,611	0,031	0,598	0,306	0,103	-0,119	0,253	-0,083	-0,170	3,818
református (210)	3,829	0,021	0,042	0,248	0,081	-0,143	0,379	-0,103	-0,276	5,129
római katolikus (456)	4,442	0,040	0,069	0,694	0,353	0,180	0,211	-0,087	-0,124	3,379
rk, ev (173)	2,707	0,037	0,176	0,253	0,092	-0,122	0,348	-0,115	-0,233	5,838
rk, ev, ref (43)	2,882	0,027	0,157	0,273	0,072	-0,085	0,251	-0,137	-0,113	2,674
rk, ref (375)	3,267	0,028	0,068	0,319	0,073	-0,113	0,322	-0,110	-0,212	4,541
görögkatolikus (653)	4,536	0,025	0,041	1,153	0,104	-0,057	-0,016	0,045	-0,028	1,616
vegyes (51)	3,653	0,062	0,043	0,190	0,068	-0,173	0,377	-0,081	-0,296	6,294
Total (2011)	4,075	0,031	0,068	0,658	0,150	-0,032	0,189	-0,052	-0,137	3,487

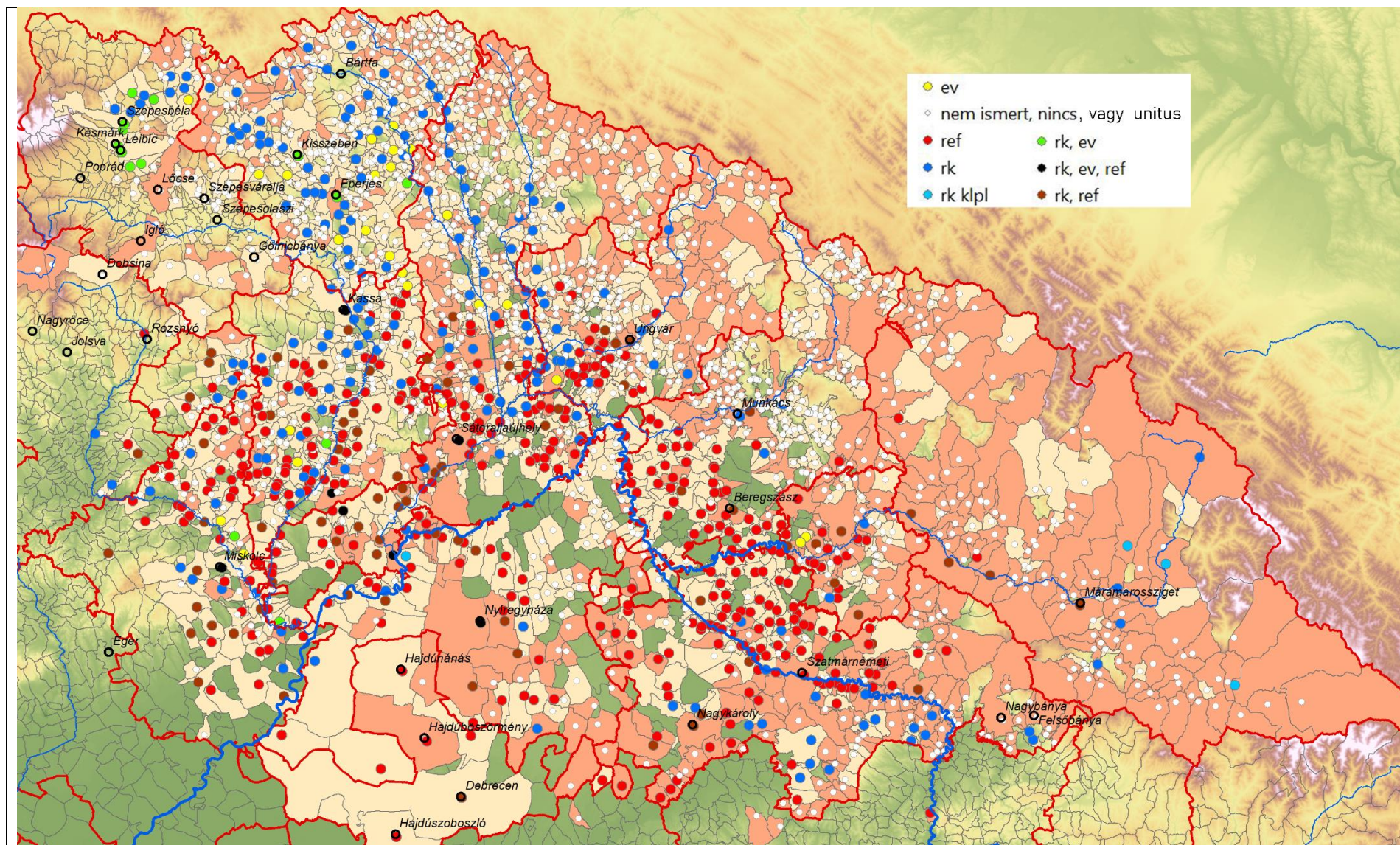
Filiák távolsága negyedórán	összes görögkatolikus (fő)	gyónásra nem képes / összes görögkatolikus (1=100%)	űrbéres / összes görögkatolikus (1=100%)	görögkatolikus jobbágy / összes gk. űrbéres (1=100%)	görögkatolikus házas zsellér / összes gk. űrbéres (1=100%)	görögkatolikus házatlan zsellér / összes gk. űrbéres (1=100%)	görögkatolikus pár / összes házaspár (1=100%)	gk. születések / gk. halálozások	gk. születések / gk. lakos	gk. születések / gk. párok
0 (671)	509,128	0,272	0,165	0,699	0,204	0,096	0,957	1,553	0,031	0,208
1 (104)	137,029	0,239	0,172	0,541	0,262	0,197	0,787	1,177	0,030	0,325
2 (279)	149,290	0,257	0,182	0,535	0,268	0,197	0,792	1,445	0,030	0,211
3 (147)	132,537	0,244	0,179	0,507	0,320	0,173	0,697	1,601	0,027	0,190
4 (234)	115,880	0,233	0,195	0,463	0,320	0,217	0,696	1,292	0,027	0,195
5 (82)	88,012	0,259	0,184	0,381	0,364	0,255	0,636	1,268	0,029	0,236
6(132)	83,629	0,244	0,177	0,437	0,303	0,260	0,626	1,097	0,029	0,236
7 (38)	48,579	0,192	0,217	0,298	0,369	0,333	0,550	0,840	0,027	0,211
8 (131)	78,588	0,210	0,223	0,408	0,326	0,266	0,641	1,016	0,029	0,261
9 (25)	50,840	0,198	0,238	0,395	0,250	0,355	0,579	0,909	0,017	0,151
10 (43)	35,977	0,177	0,289	0,202	0,480	0,319	0,432	0,655	0,016	0,189
11 (8)	39,000	0,200	0,206	0,431	0,354	0,215	0,506	1,000	0,014	0,110
12(55)	49,164	0,178	0,246	0,307	0,369	0,324	0,545	0,997	0,016	0,097
Total (2011)	239,897	0,245	0,186	0,537	0,276	0,187	0,774	1,400	0,028	0,214

Filiák távolsága negyedórán	gk. születések / gk. gyónásra képtelen	gk. születések / gk. új házasság	gk. halálozások / gk. lakosság	új házasság / gk. párok összesen (1=100%)	gk. lakos 1806 / jogi népesség 1785 (1=100%)	gk. űrbéres 1806 / jogi népesség 1785 (1=100%)	űrbéres aránya a lakosságból - gk. űrbéres aránya lakosságból (1=100%)	telkes jobbágy aránya az űrbéresek között - gk. telkes jobbágy aránya az űrbéresek között (1=100%)	házas zsellér aránya az űrbéresek között - gk. házas zsellér aránya az űrbéresek között (1=100%)	házatlan zsellér aránya az űrbéresek között - gk. házatlan zsellér aránya az űrbéresek között (1=100%)
0 (671)	0,122	4,774	0,027	0,055	0,980	0,095	-0,070	0,030	0,017	-0,047
1 (104)	0,143	3,178	0,034	0,125	0,659	0,091	-0,080	0,207	-0,065	-0,142
2 (279)	0,119	3,586	0,027	0,054	0,615	0,091	-0,088	0,182	-0,037	-0,145
3 (147)	0,119	3,528	0,027	0,067	0,510	0,090	-0,090	0,249	-0,122	-0,127
4 (234)	0,118	3,923	0,053	0,054	0,449	0,086	-0,105	0,275	-0,102	-0,172
5 (82)	0,141	2,914	0,029	0,075	0,397	0,088	-0,096	0,261	-0,048	-0,213
7 (38)	0,178	2,333	0,042	0,051	0,190	0,070	-0,149	0,449	-0,179	-0,270
8 (131)	0,139	2,976	0,027	0,137	0,386	0,089	-0,122	0,295	-0,086	-0,209
9 (25)	0,086	1,833	0,020	0,011	0,279	0,085	-0,145	0,353	-0,039	-0,315
10 (43)	0,118	0,667	0,016	0,112	0,101	0,081	-0,208	0,471	-0,207	-0,264
11 (8)	0,071	1,833	0,024	0,074	0,097	0,080	-0,126	0,349	-0,219	-0,130
12(55)	0,078	2,849	0,024	0,116	0,170	0,085	-0,150	0,420	-0,136	-0,283
Total (2011)	0,122	4,075	0,031	0,068	0,658	0,150	-0,032	0,189	-0,052	-0,137

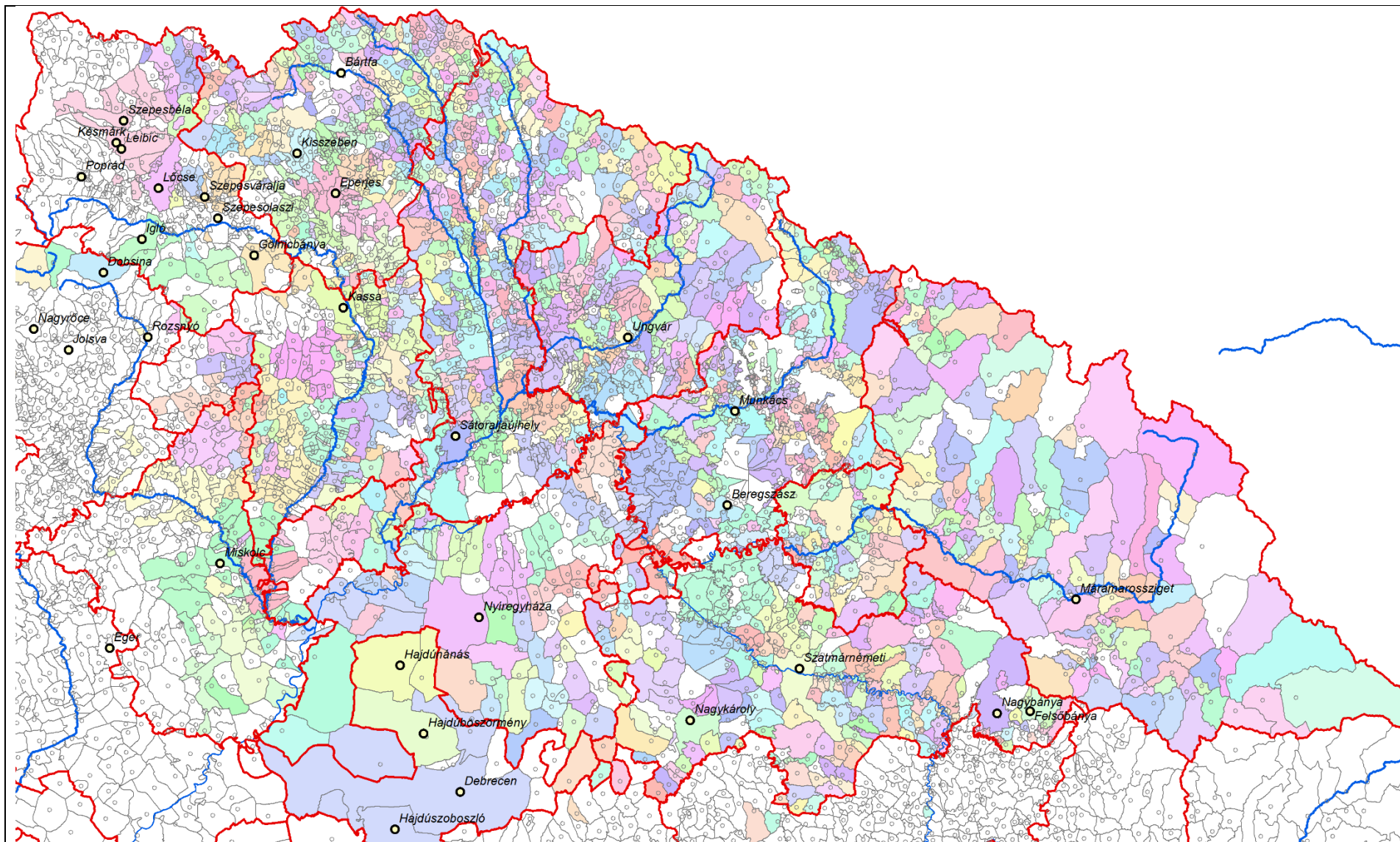
Térképek / Maps



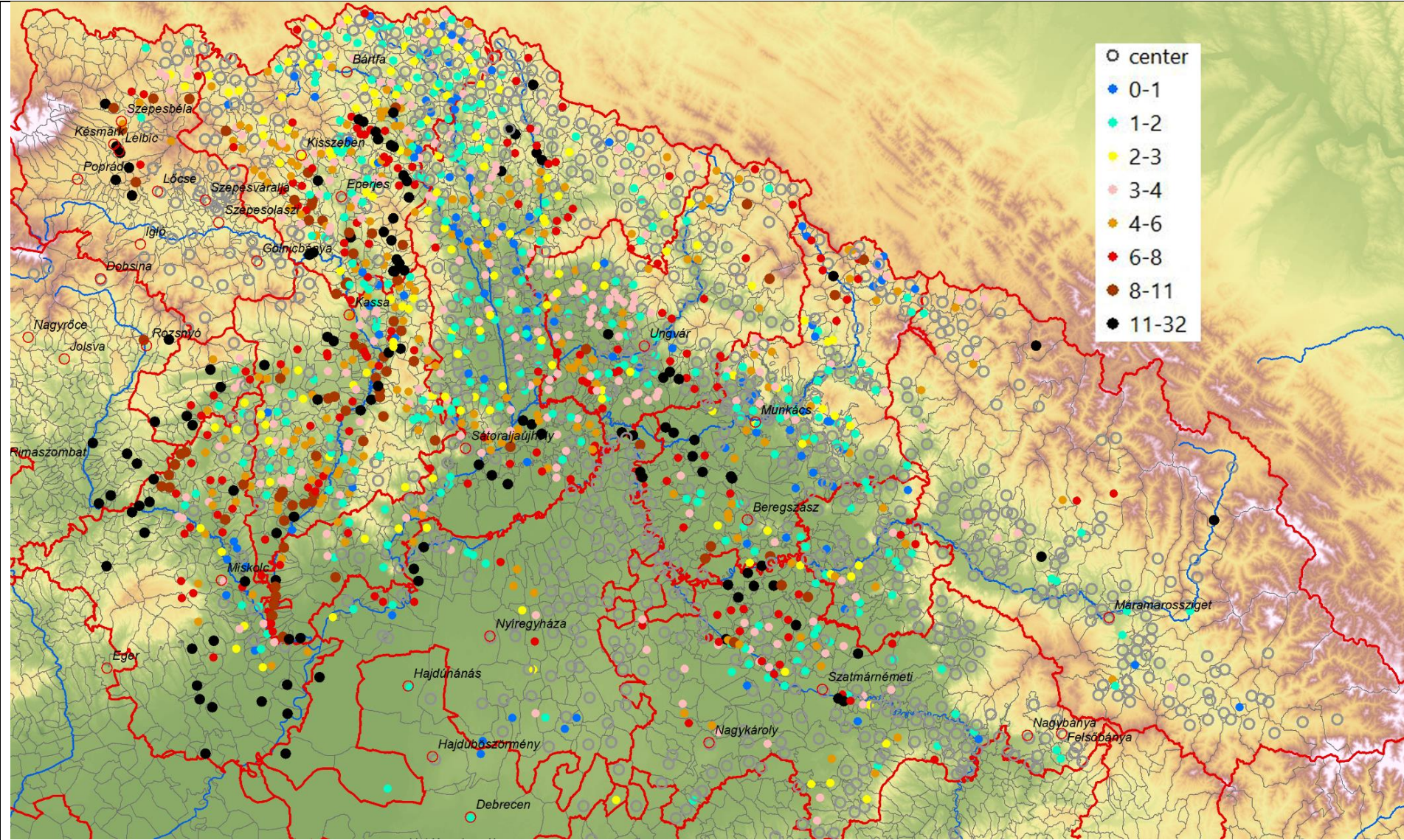
Természetföldrajzi adottságok / Physical geographical features



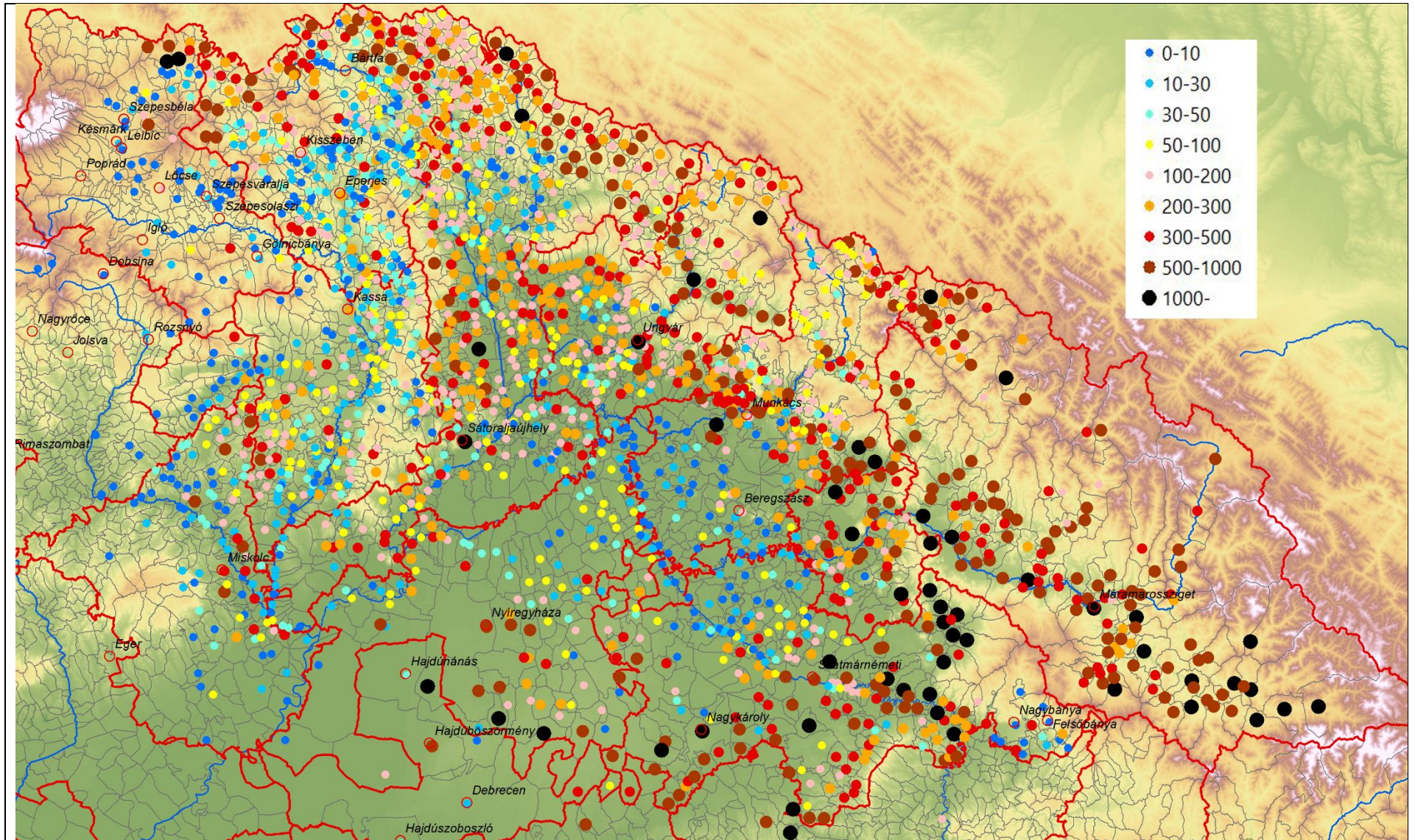
Görög katolikus parókiák (okker) és filiák (halványságra), valamint az egyéb felekezetű papok a munkácsai görög katolikus püspökség területén / Greek Catholic parishes (orange) and filia (yellow) and priests of other denominations, 1806



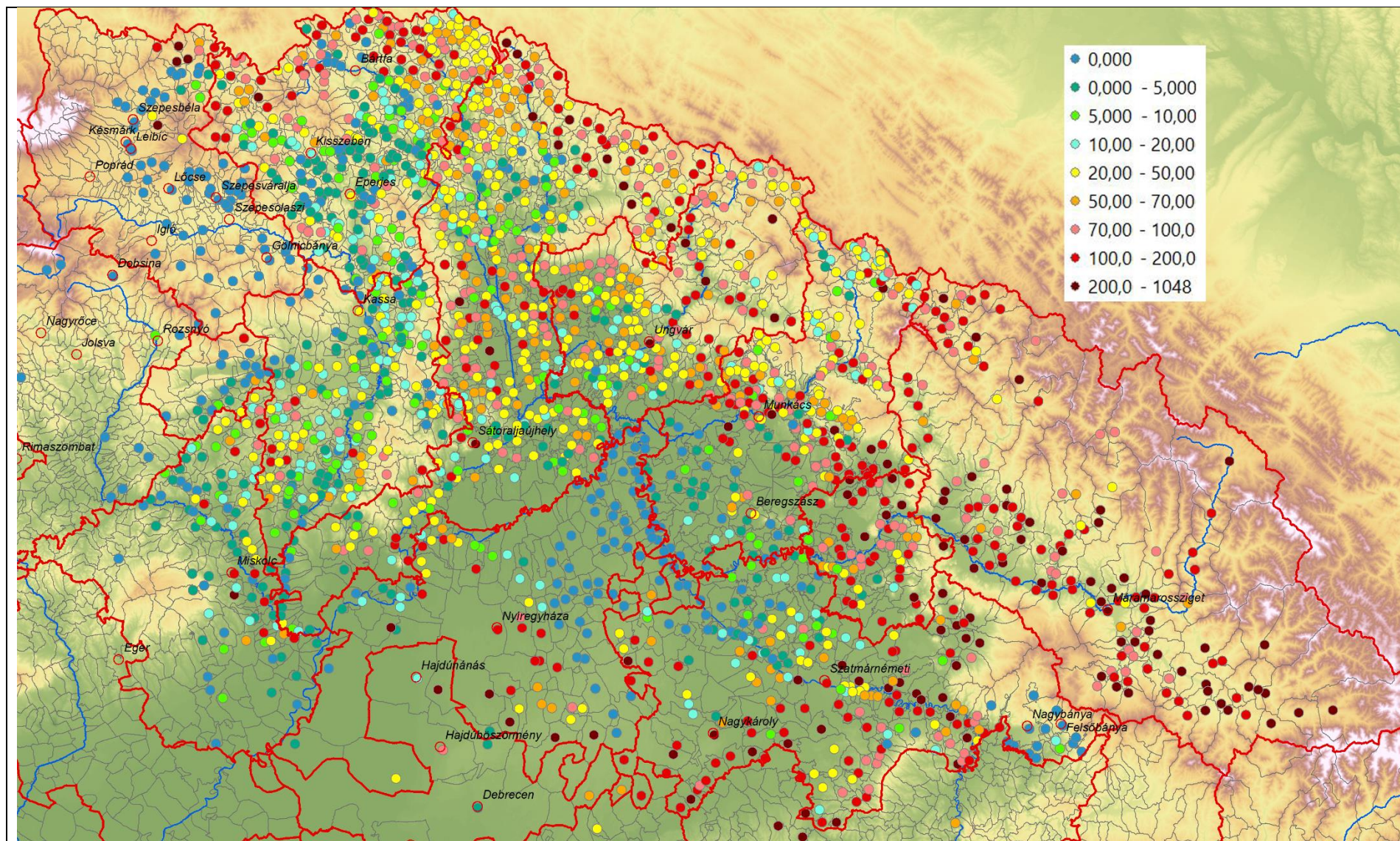
Parókiák kiterjedése a munkácsi görög katolikus püspökség területén, 1806 / The extent of parishes in the area of the Greek Catholic bishopric of Munkács, 1806



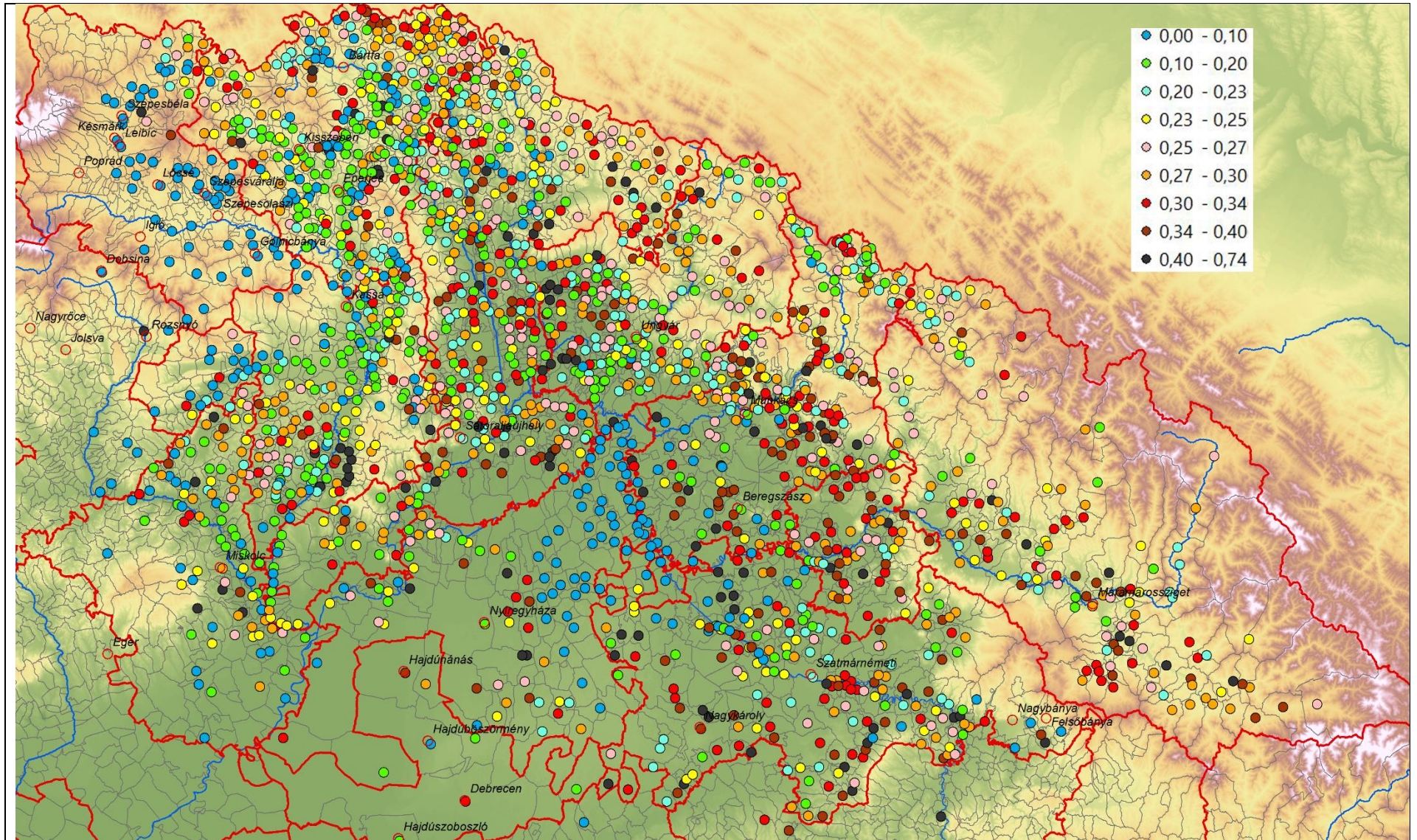
Filiák távolsága a parókiáktól negyedórákban mérve / The distance of filia from parish centers given in quarter hours, 1806



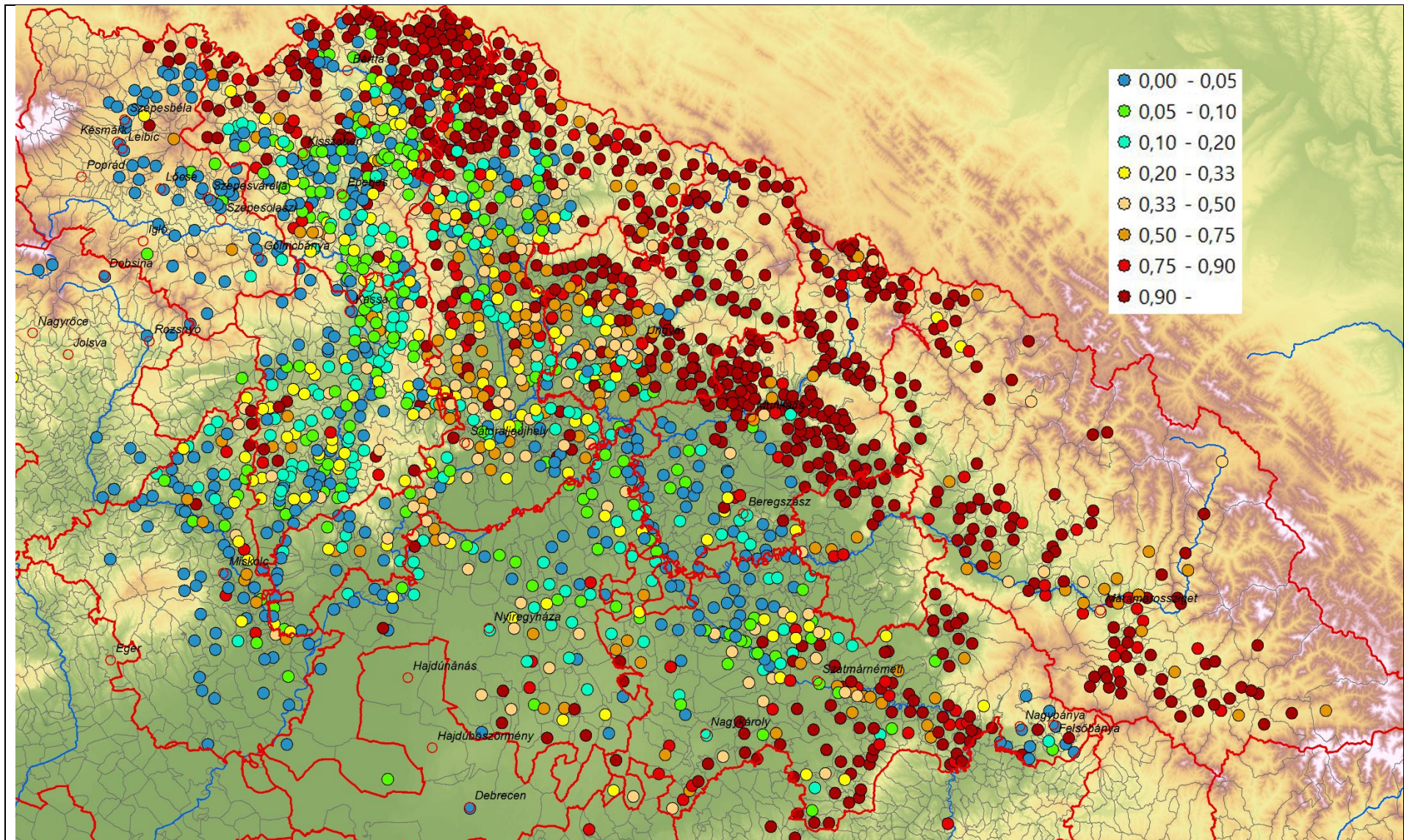
A görög katolikus hívek száma (1806) / The number of Greek Catholics (1806)



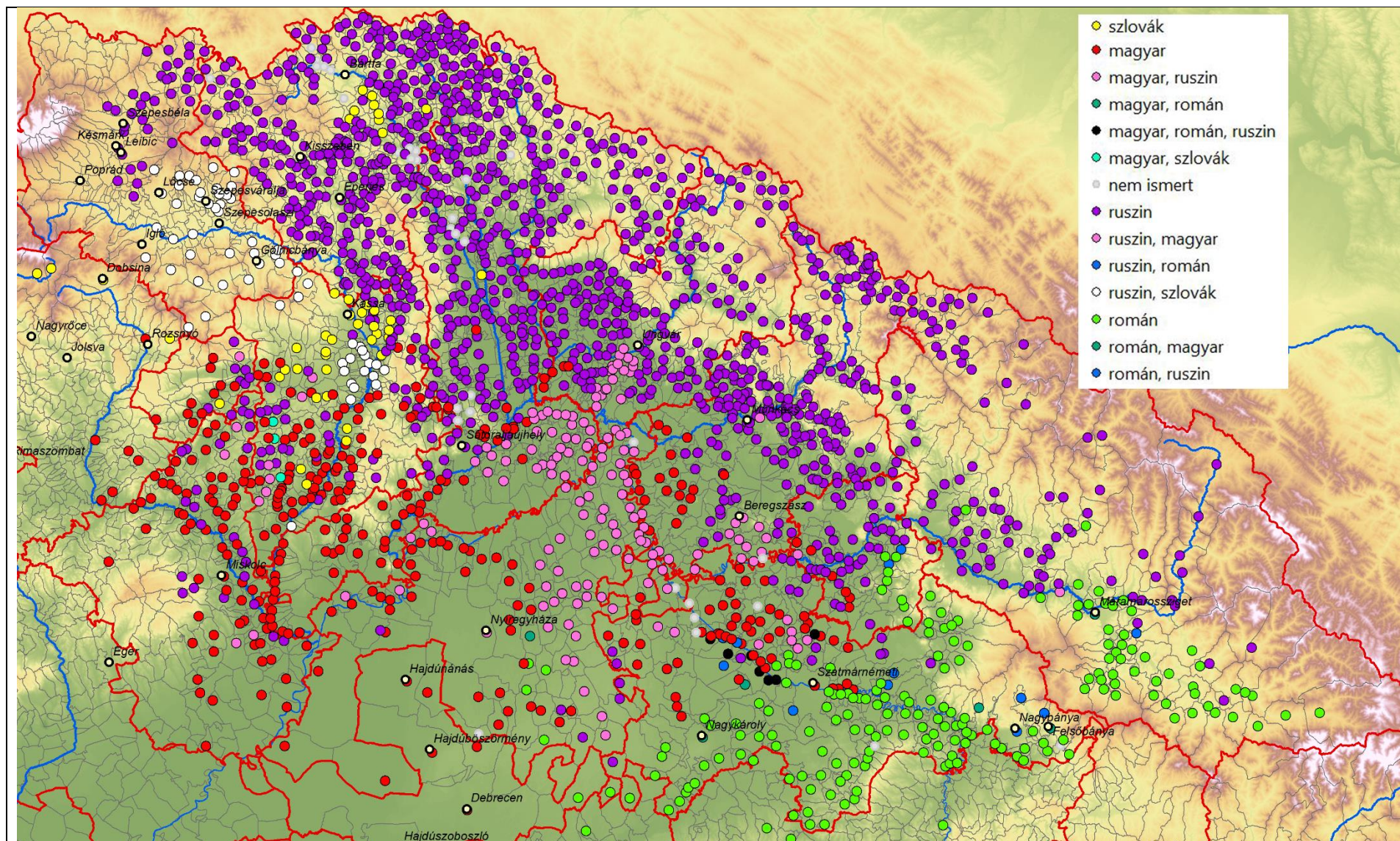
A gyónni nem képes görög katolikus hívek száma (1806) / The number of Greek catholics unable to confess (1806)



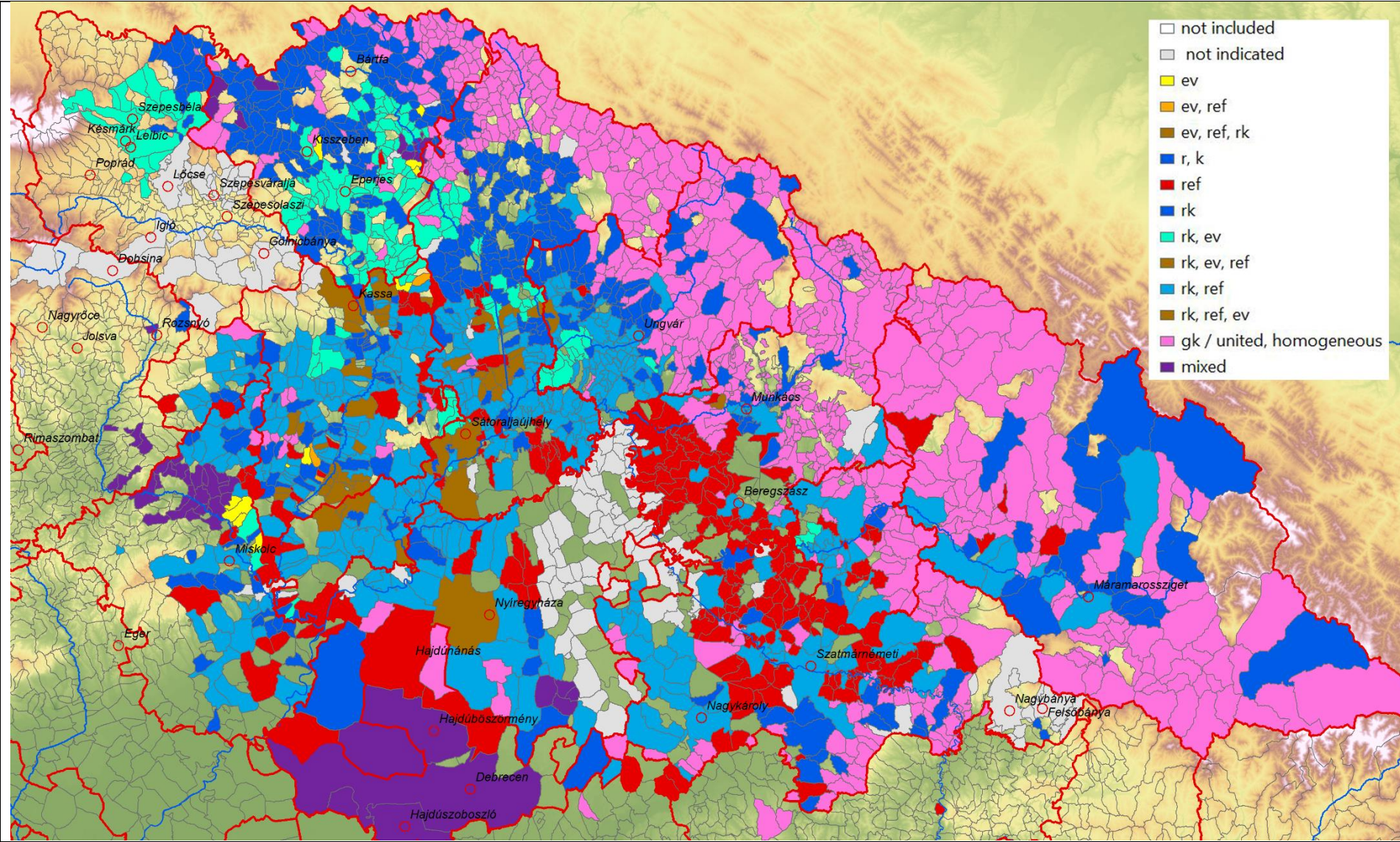
A gyónni nem képes görög katolikus hívek aránya (1806) / The share of Greek Catholics unable to confess (1806), as a proxy for children under 12-14 (1=100%)



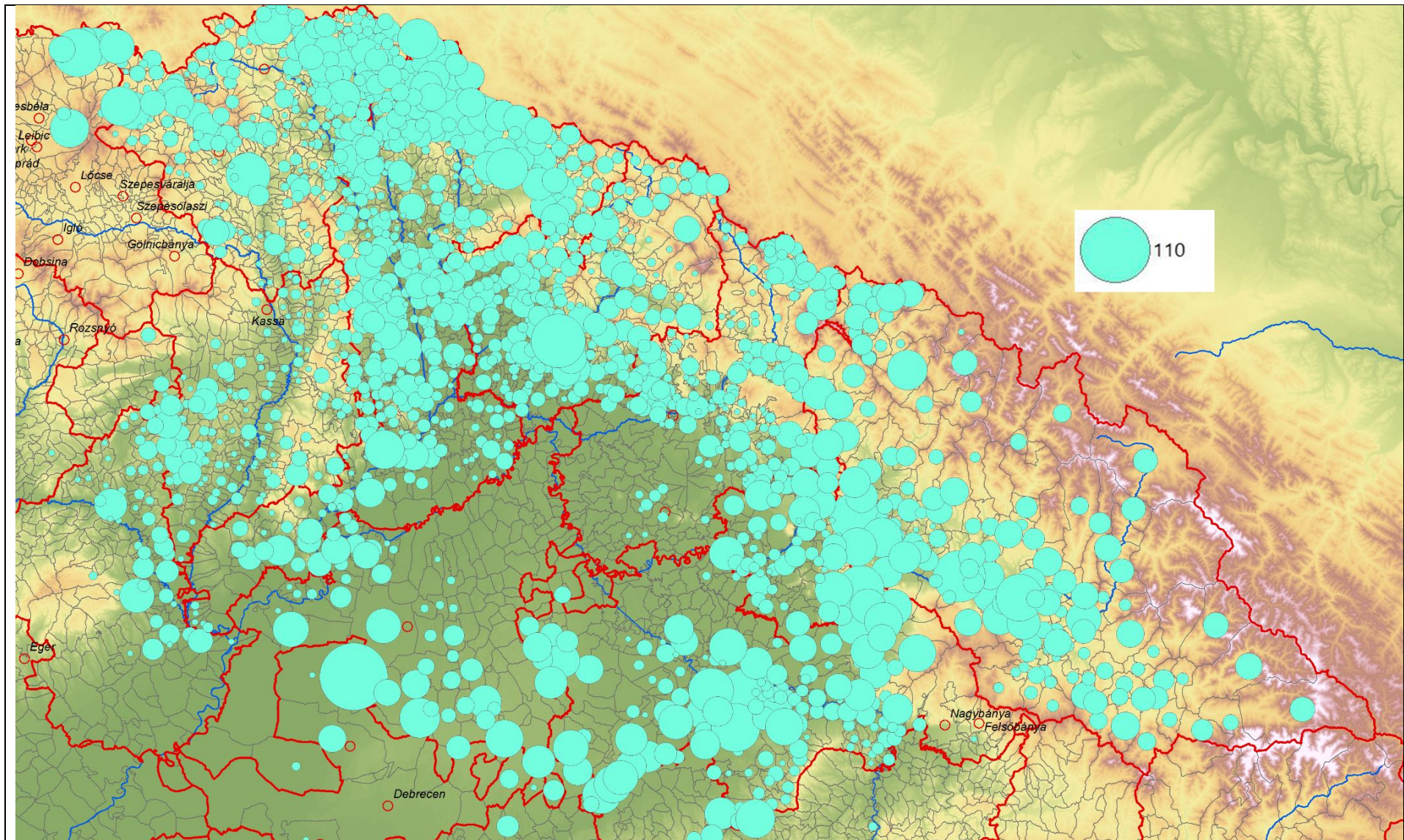
A görög katolikus hívek aránya a lakosságból (1806 és 1785) / The share of Greek catholics (1806) from total population (1785, 1=100%)



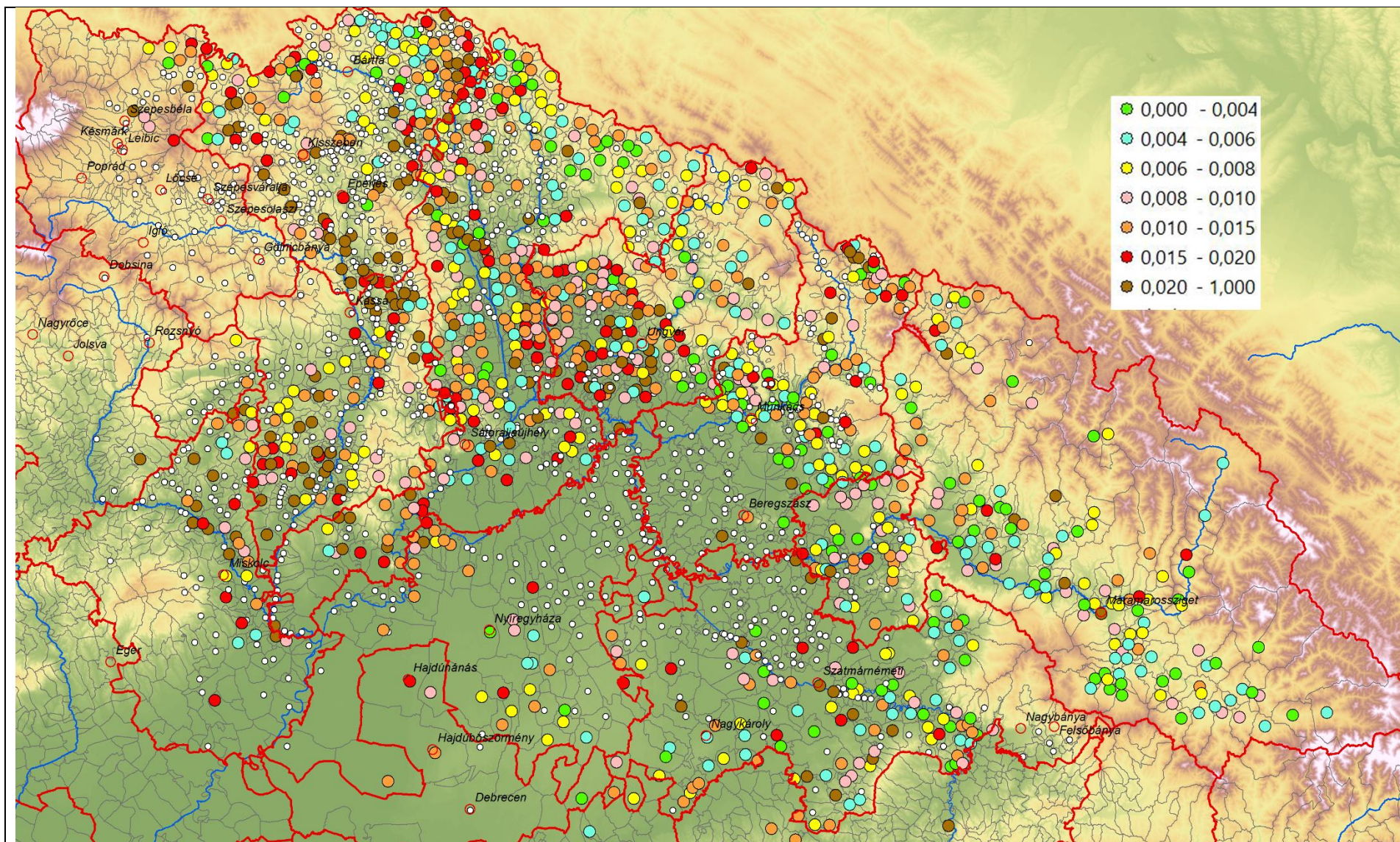
A görögkatolikus prédikáció nyelve a görögkatolikus püspökség területén 1806-ban / The language of the sermon in Greek Catholic churches in 1806



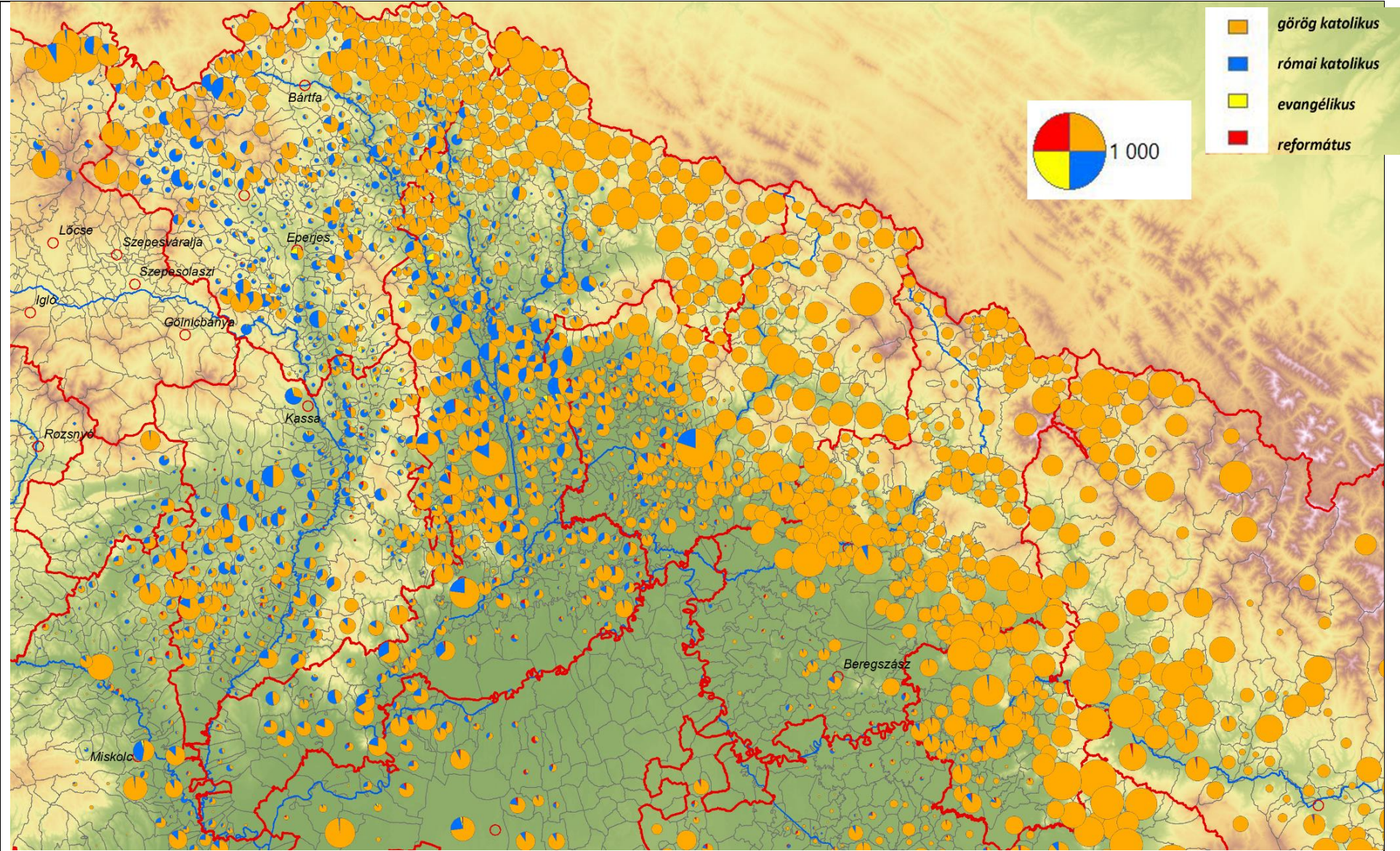
Más vallások elterjedtsége a görögkatolikus püspökség területén 1806-ban / The abundance of other denominations according to the Greek Catholic Church in 1806



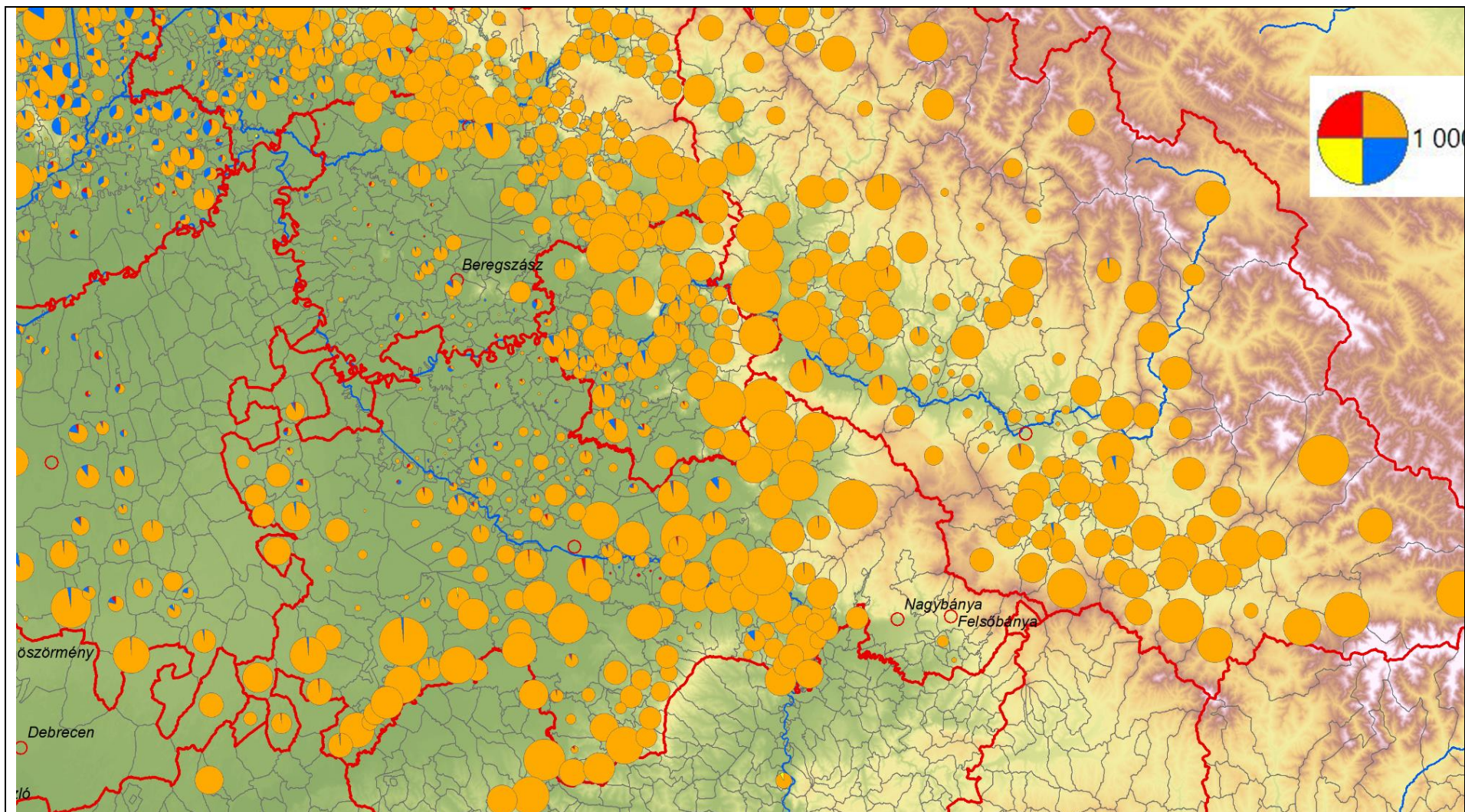
A görög katolikus halálozások száma 1806-ban / Total number of Greek catholic deaths in 1806



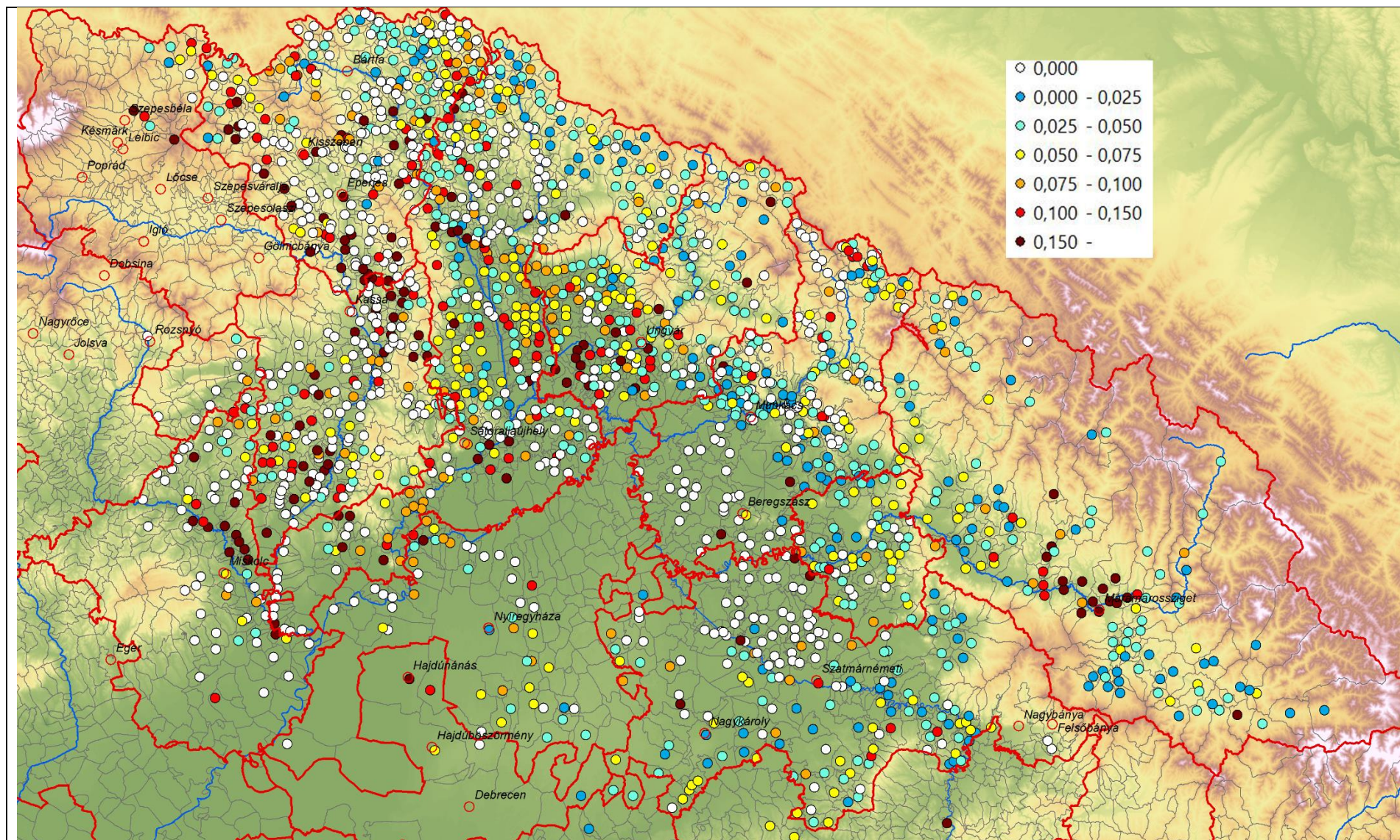
A görög katolikus házaspárok száma a görög katolikus összlakossághoz mérve 1806-ban / The number of Greek cath. couples measured to Greek catholic population (1=100%)



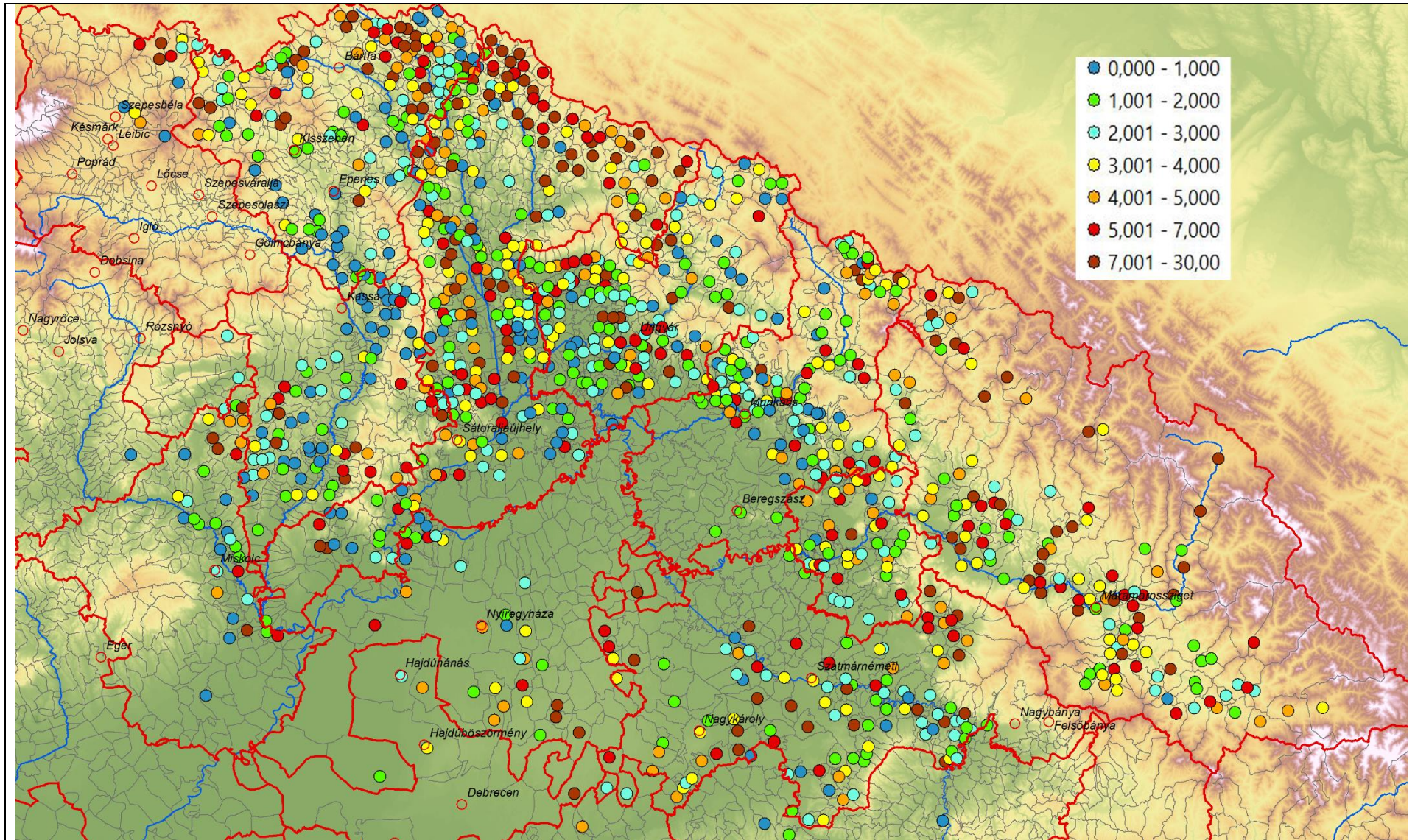
Az 1806-ban a püspökség területén kötött házasságok felekezeti megoszlása / The denominational distribution of new marriages in 1806 in the area of the Greek Cath. bishopric



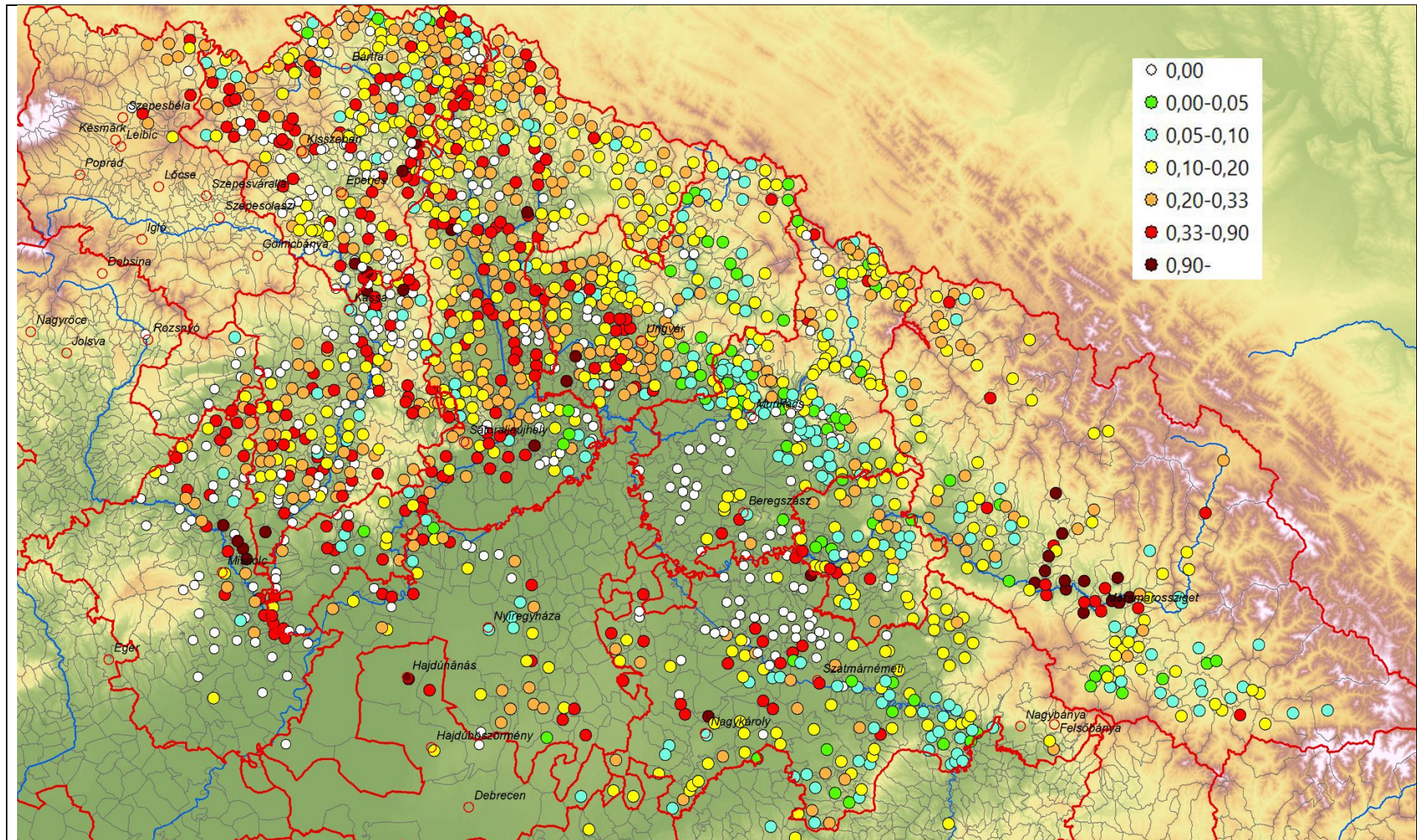
Az 1806-ban a püspökség területén kötött házasságok felekezeti megoszlása / The denominational distribution of new marriages in 1806 in the area of the Greek Cath. bishopric



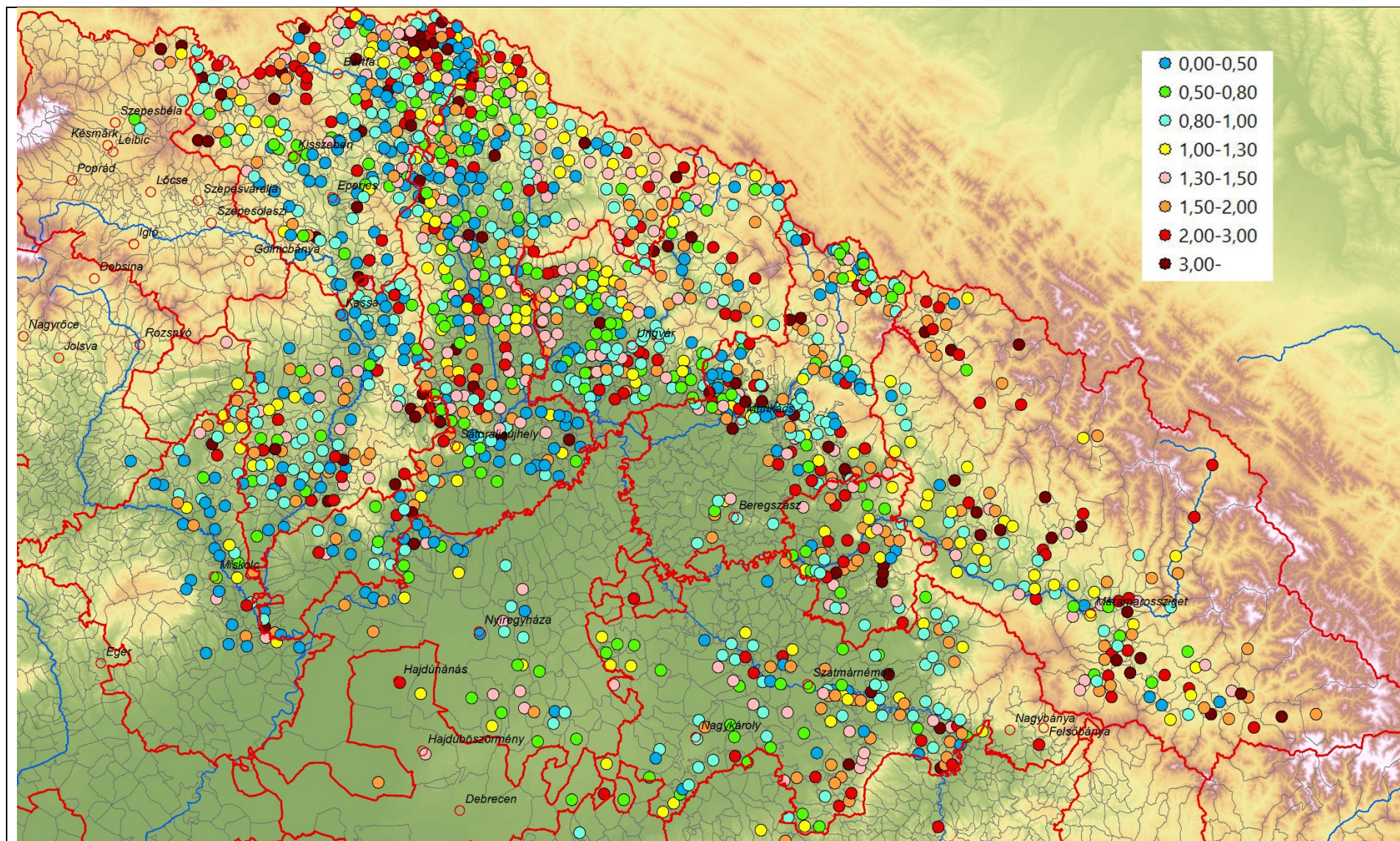
Új görögkatolikus házasságok aránya az összes görögkatolikus házaspár számához képest / The share of new Gr. Cath. marriages measured to the number of all Gr. Cath. couples



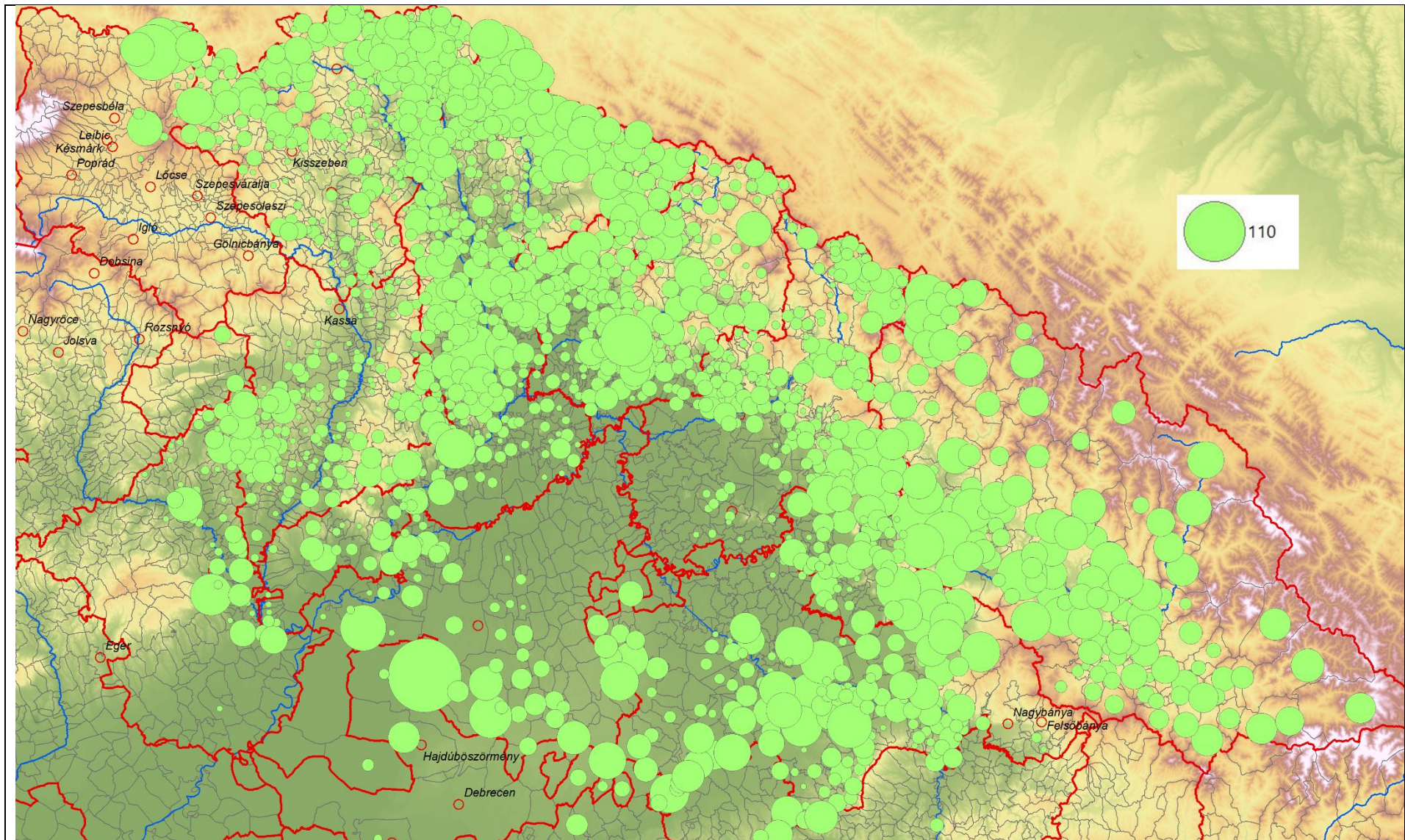
Görögkatolikus születések száma az új görögkatolikus házasságok számához képest / Greek Cath. births in 1806 measured to the number of the new marriages



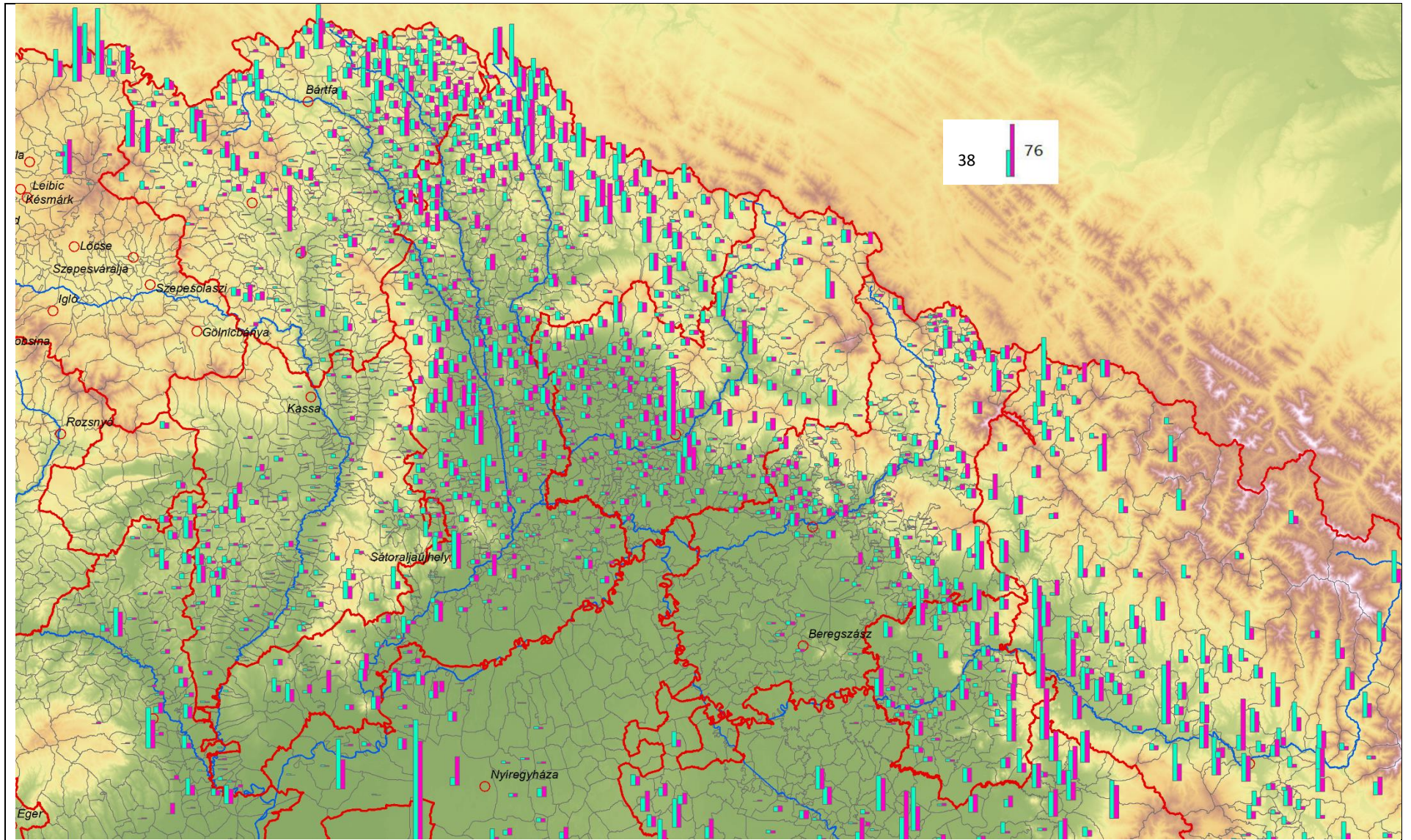
Görögkatolikus születések száma az összes görögkatolikus házaspár számához képest / Greek Cath. births measured to all Greek Cath. couples in 1806



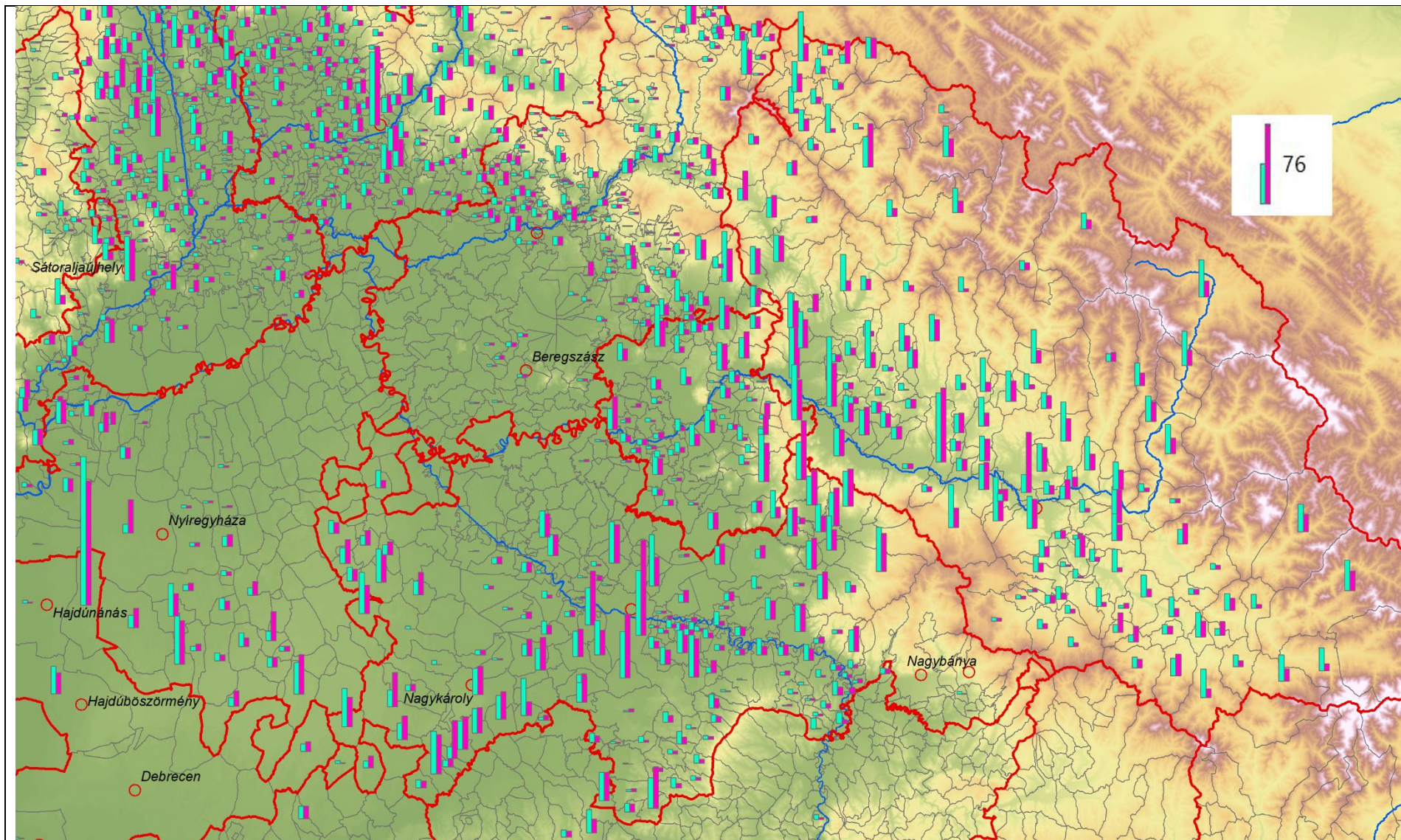
Görögkatolikus születések száma a görögkatolikus halálozások számához képest / Greek Cath. births measured to Greek Cath. deaths in 1806



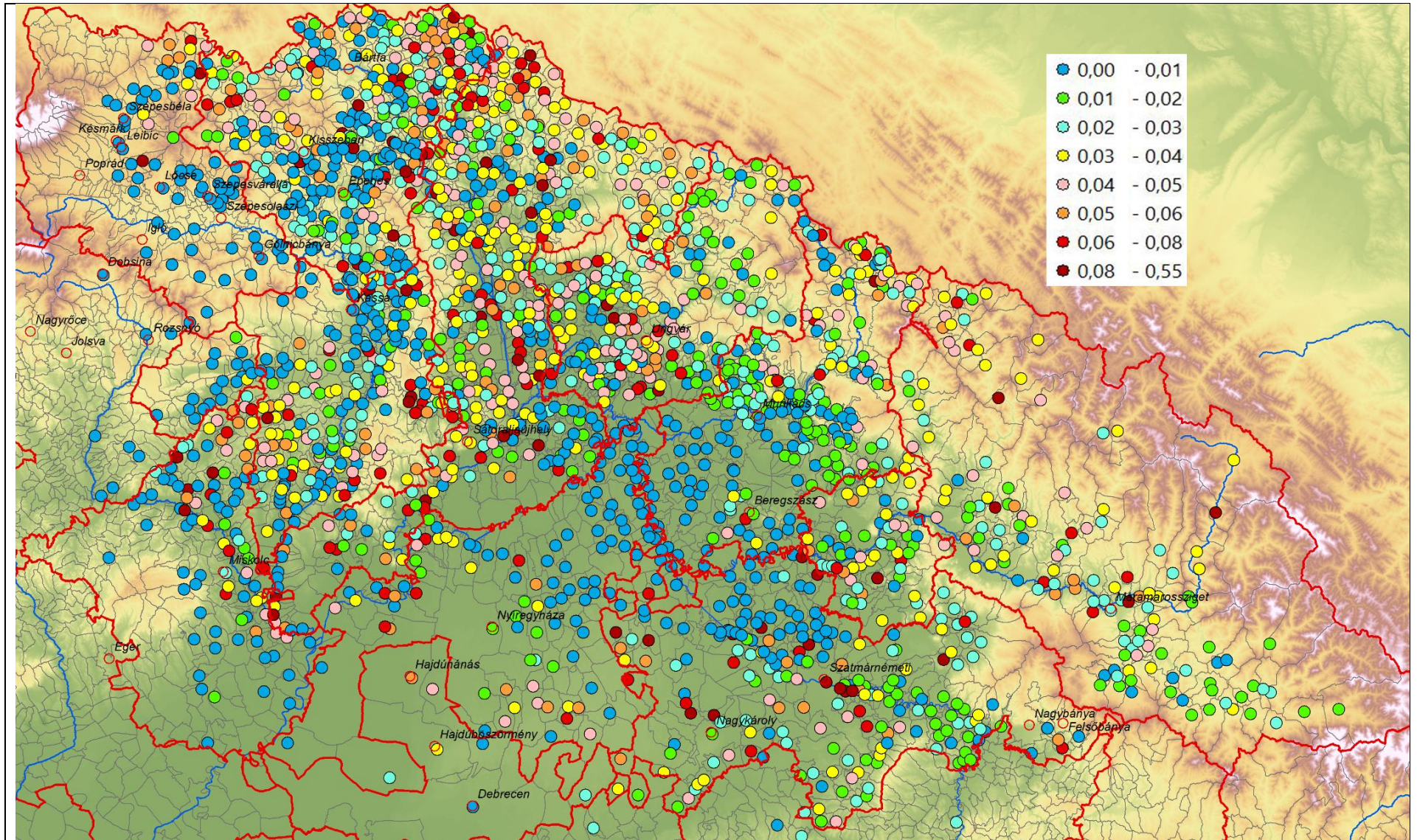
Görögkatolikus születések száma / Raw number of Greek Catholic births in 1806



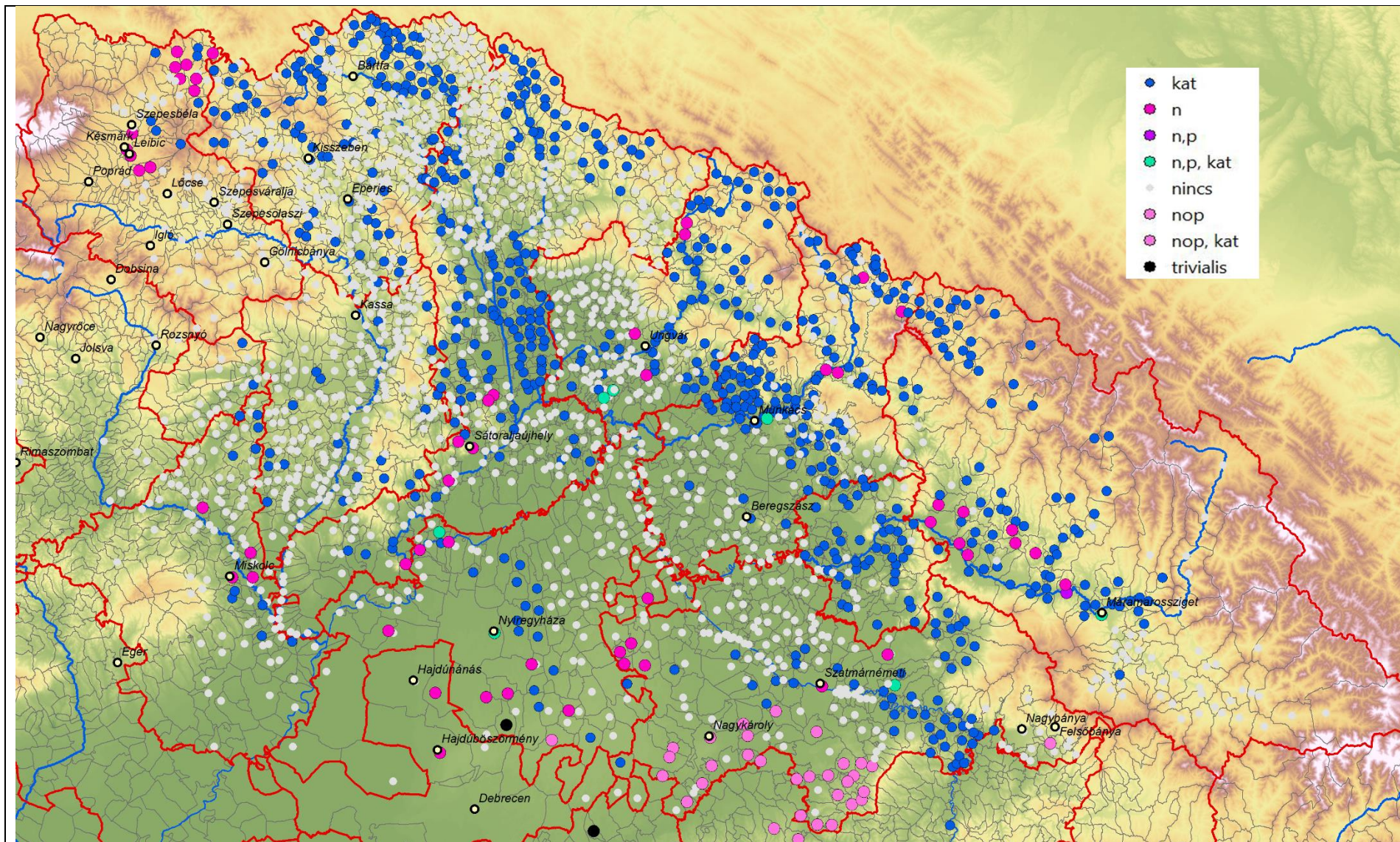
Görögkatolikus születések és halálozások száma / Births (light blue) and deaths (purple) in 1806



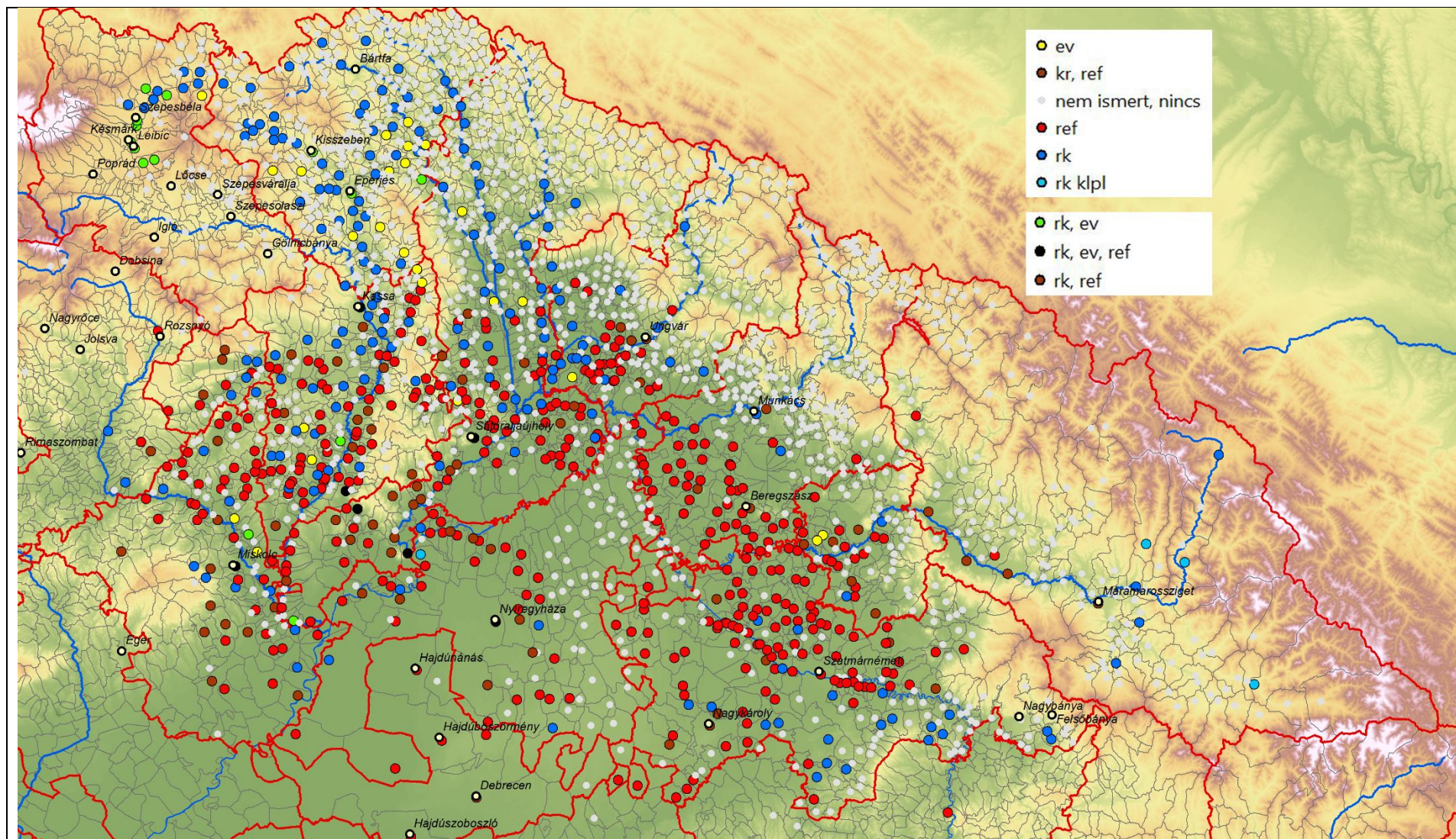
Görögkatolikus születések és halálozások száma / Greek Catholic births (light blue) and deaths (purple) in 1806



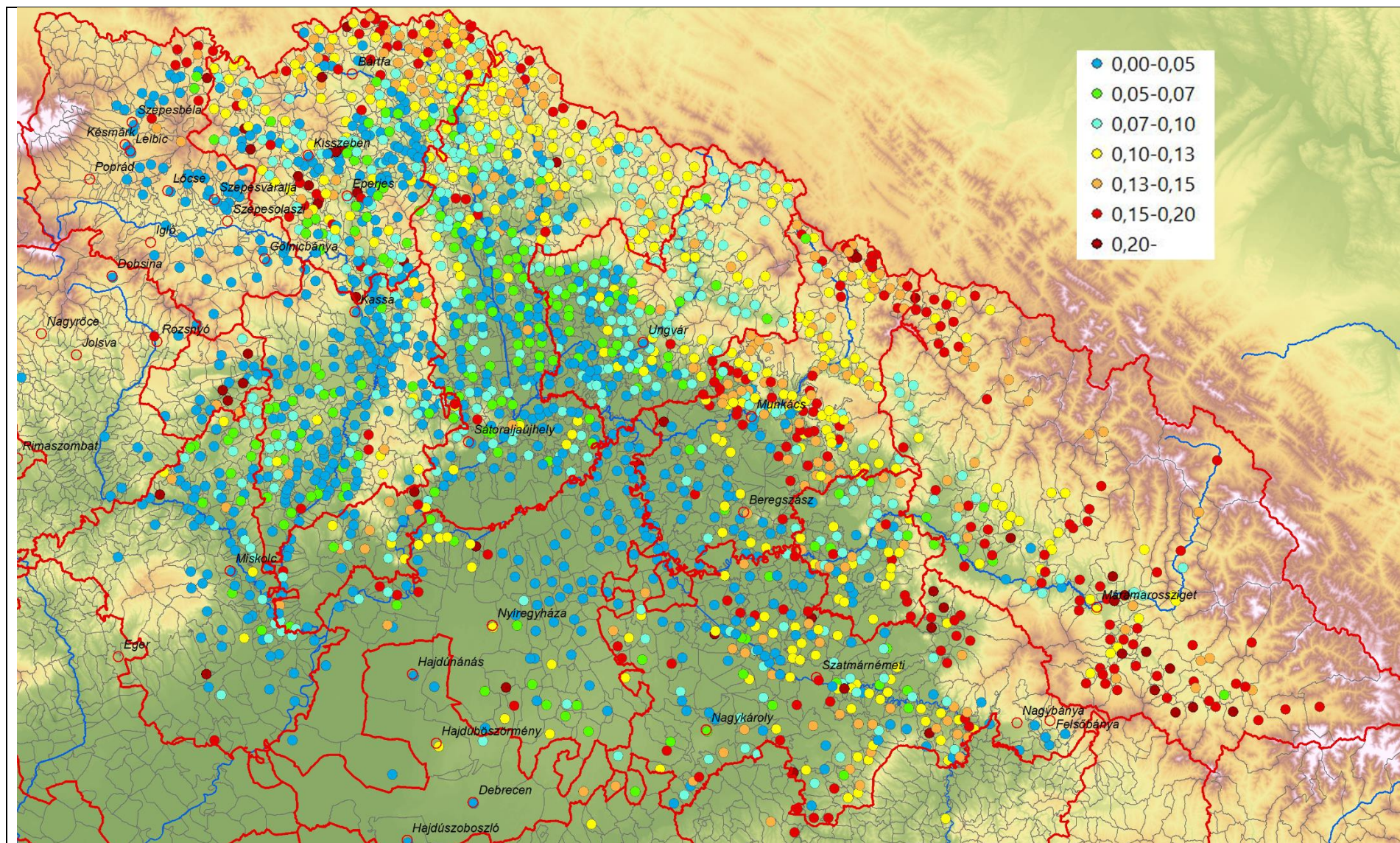
Görögkatolikus születések a görögkatolikus lakosság számához mérve / Greek Catholic births measured to total Greek Catholic population in 1806 (1=100%)



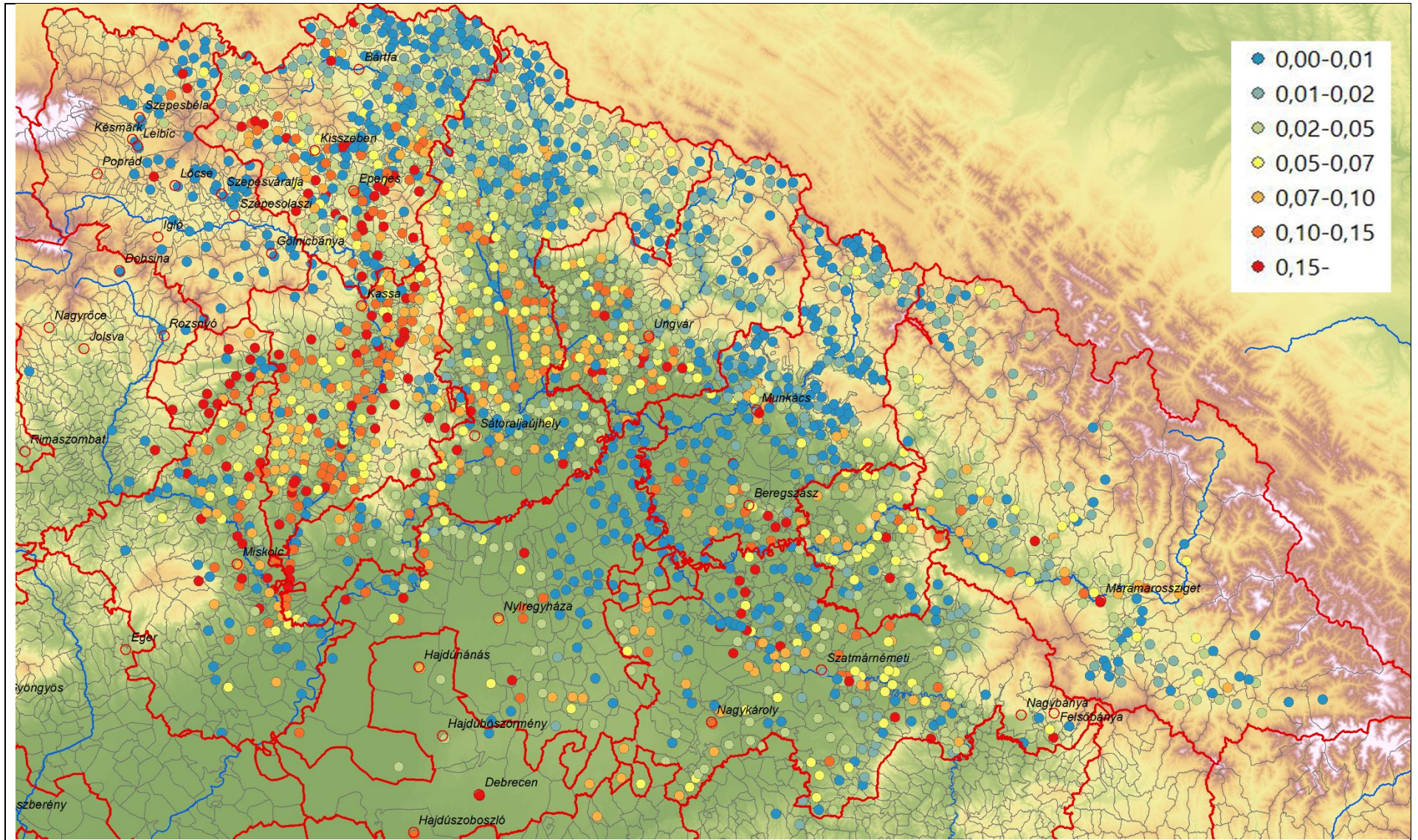
Iskolák és katekizmusok a görögkatolikus püspökség területén 1806-ban / Schools or catechisms in the bishopric in 1806



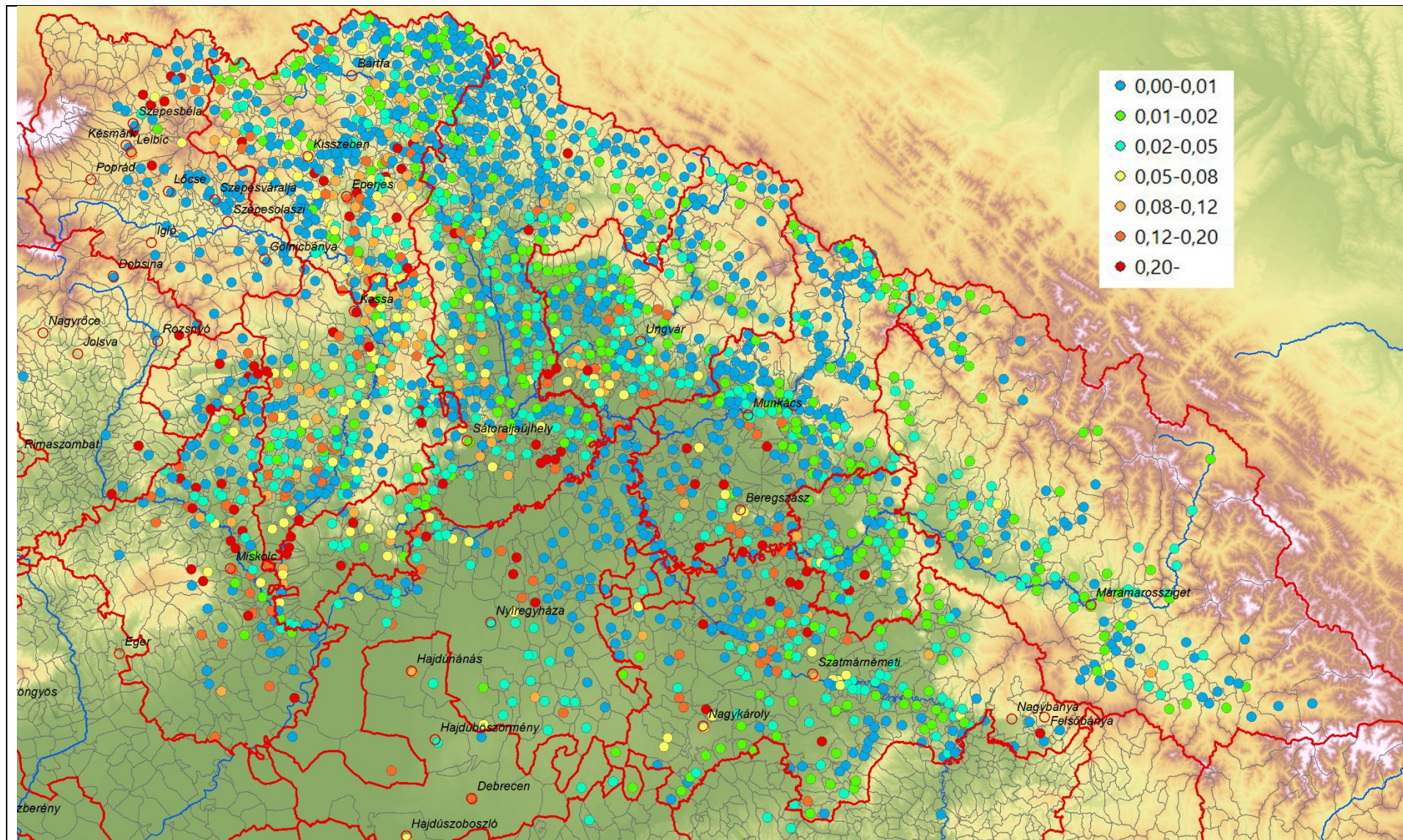
Nem görögkatolikus papok a görögkatolikus püspökség területén 1806-ban / Priests of not Greek Catholic religion in the area of the Greek Catholic bishopric in 1806



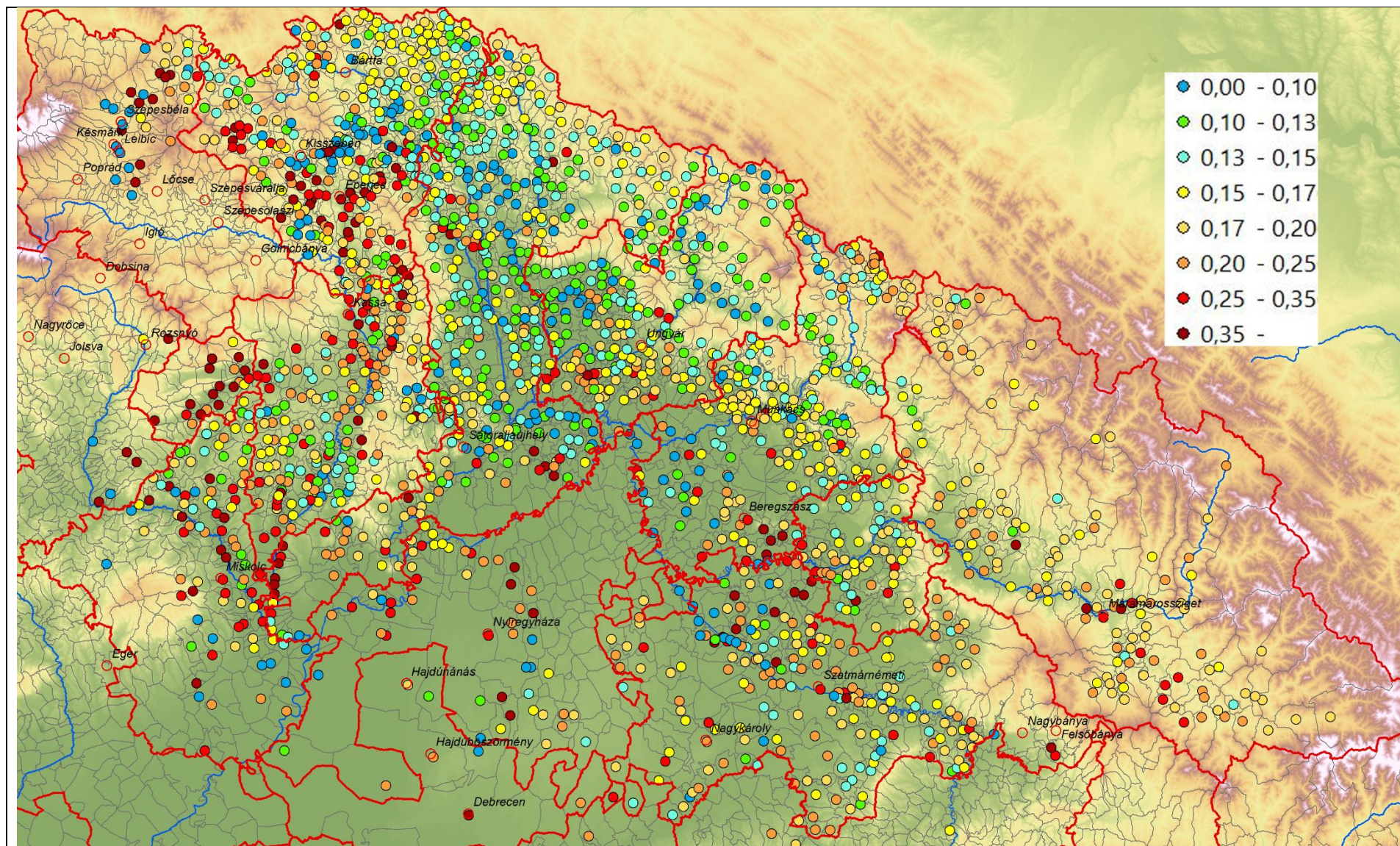
Görögkatolikus teljes jobbágyok aránya a görögkatolikus úrbéresek között 1806-ban / Greek Catholic serfs with land among all Greek Cath. peasants in 1806 (1=100%)



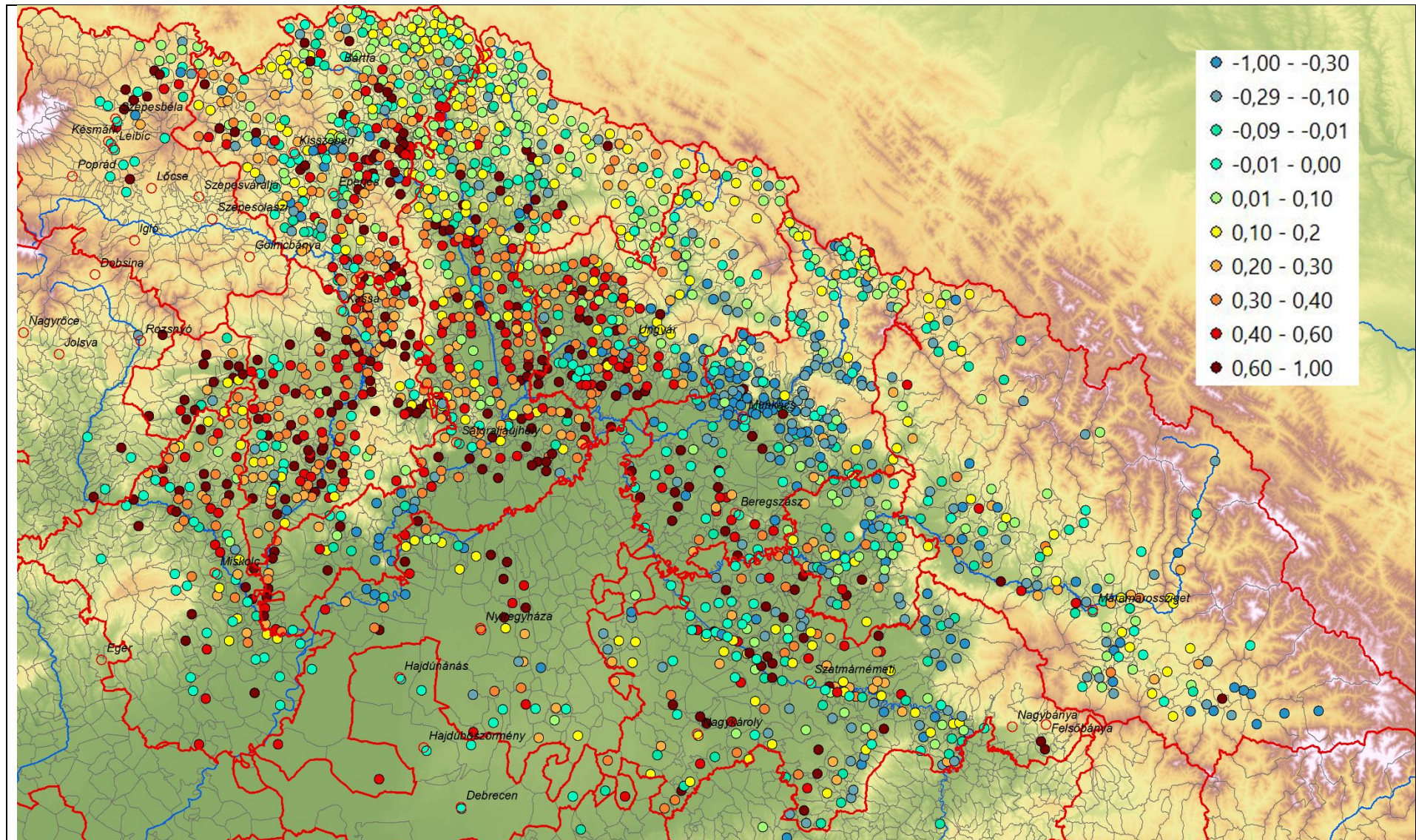
Házás zsellérek a görögkatolikus úrbéresek között 1806-ban / Inquilini (serfs without land but with house) among peasants in 1806 (1=100%)



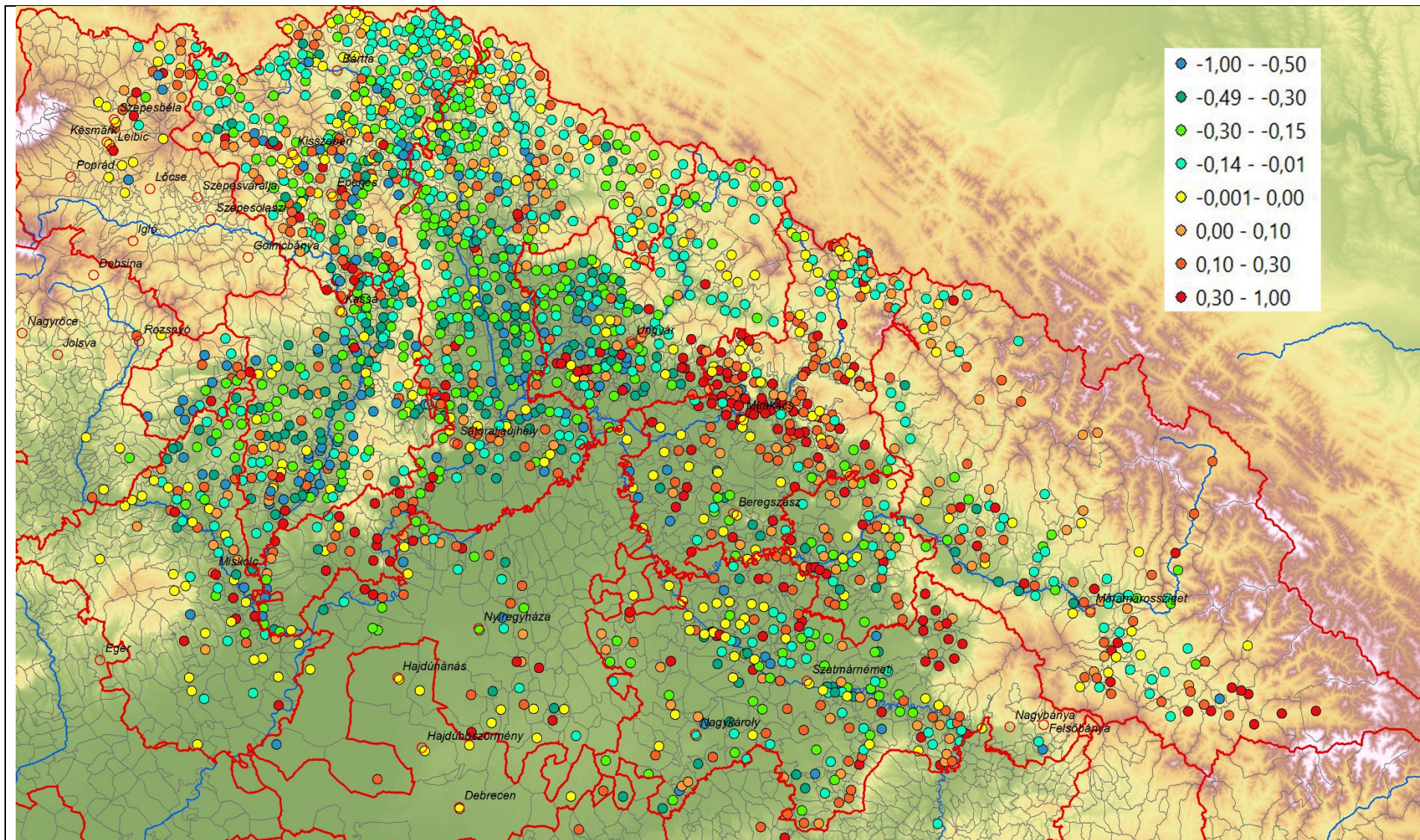
Házatlan zsellérek a görögkatolikus úrbéresek között 1806-ban / Subinquilini (serfs without land and house) among peasants in 1806 (1=100%)



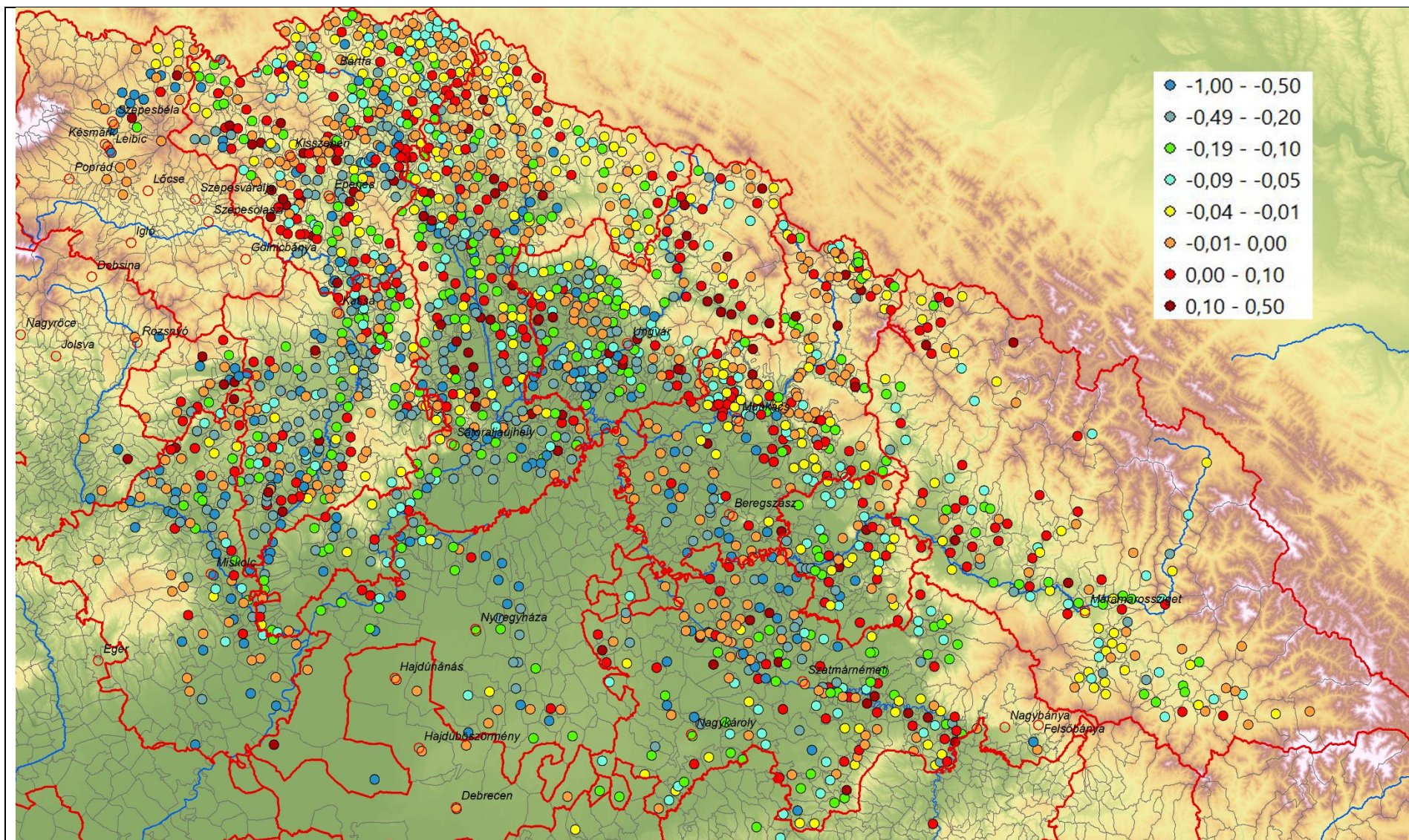
A görögkatolikus úrbéresek aránya az összes görögkatolikus lakoshoz / The proportion of Greek Catholic urbarial population measured to all Greek Catholics, 1=100%, 1806)



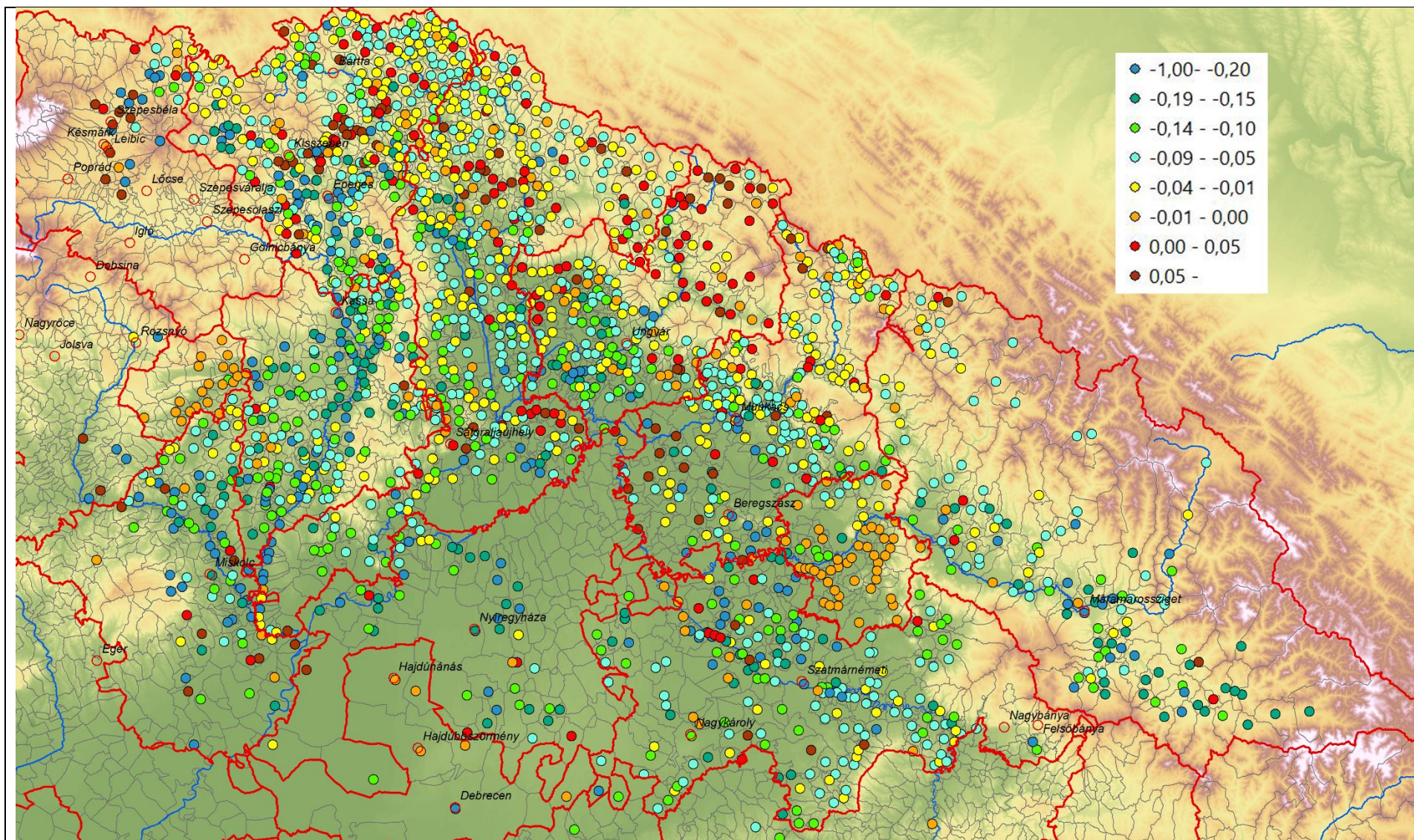
Az úrbéres társadalomban lévő jobbágyok arányának és a görögkatolikus jobbágyok arányának különbsége (1=100%) / Difference in the total proportion of landed serfs and proportion of landed serfs among Greek Catholics (1=100% - positive values mean that G. Cath. landed serfs are underrepresented in the peasant society)



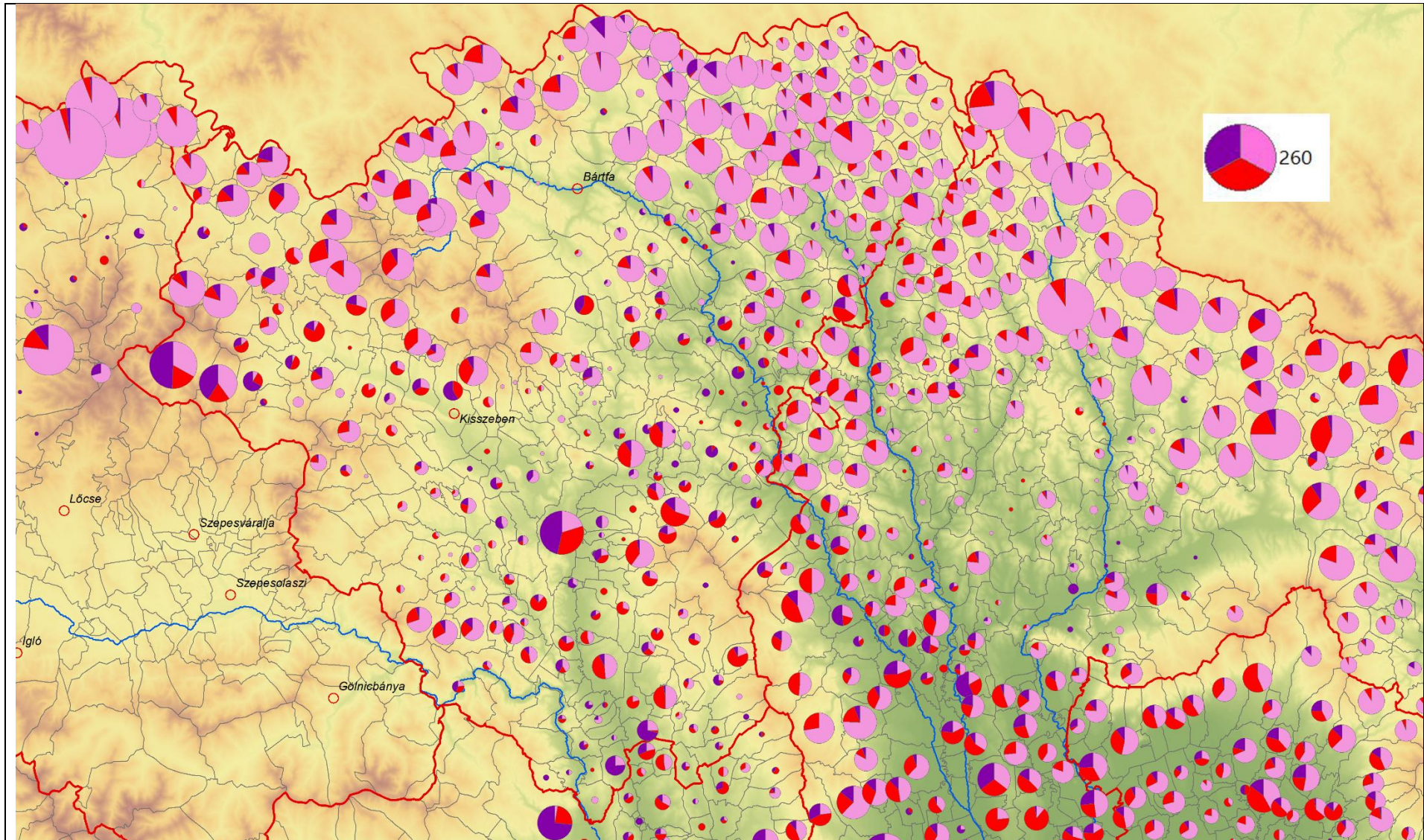
Az úrbéres társadalomban lévő házas zsellérek arányának és a görögkatolikus házas zsellérek arányának különbsége (1=100%) / Difference in the total proportion of inquilini and proportion of inquilini among Greek Catholics (1=100% - positive values mean that G. Cath. inquilini are underrepresented in the peasant society)



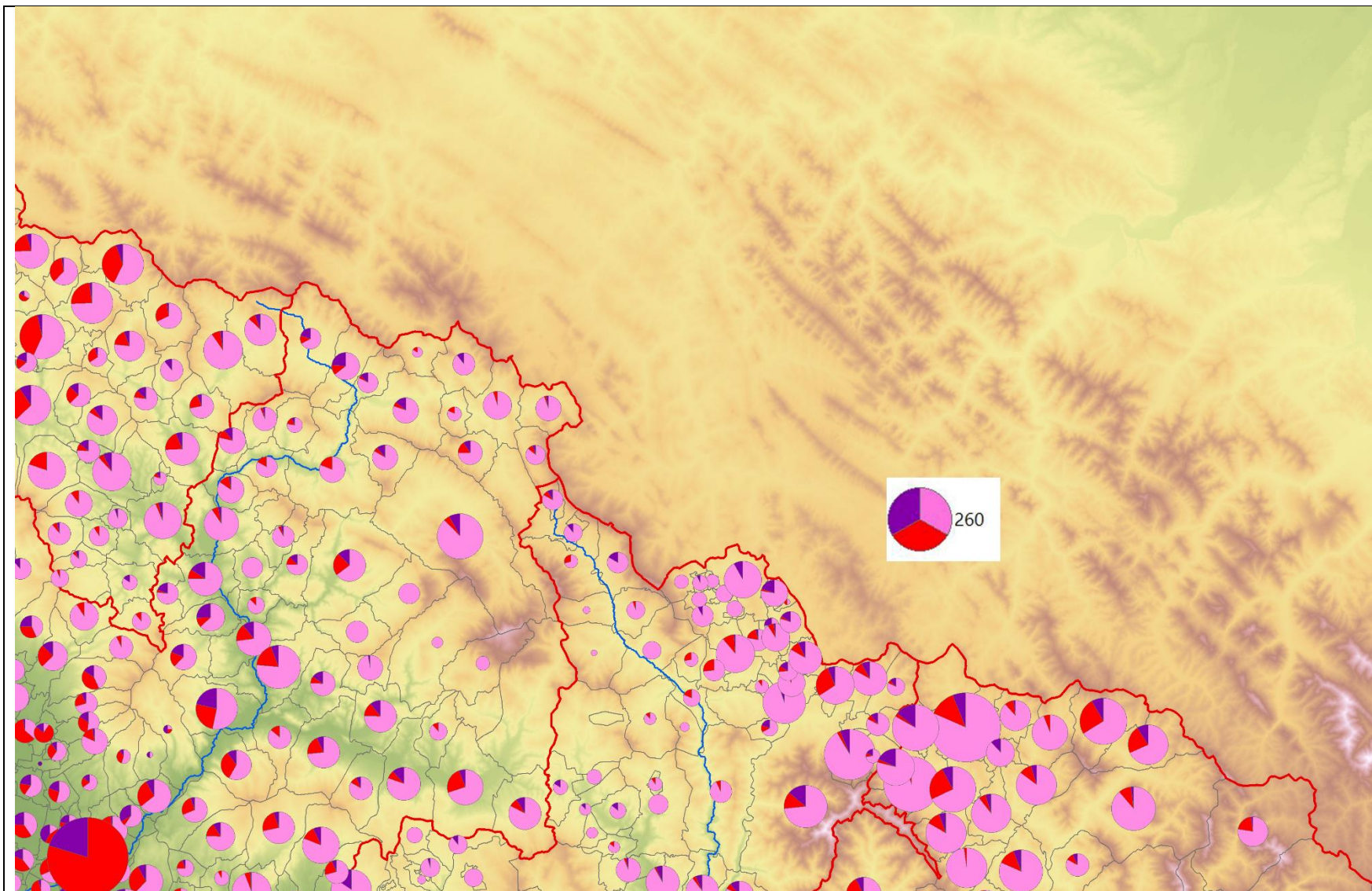
Az úrbéres társadalomban lévő házatlan zsellérek arányának és a görögkatolikus házatlan zsellérek arányának különbsége (1=100%) / Difference in the total proportion of subinquinilini and proportion of subinquinilini among Greek Catholics (1=100% - positive values mean that G. Cath. subinquinilini are underrepresented in the peasant society)



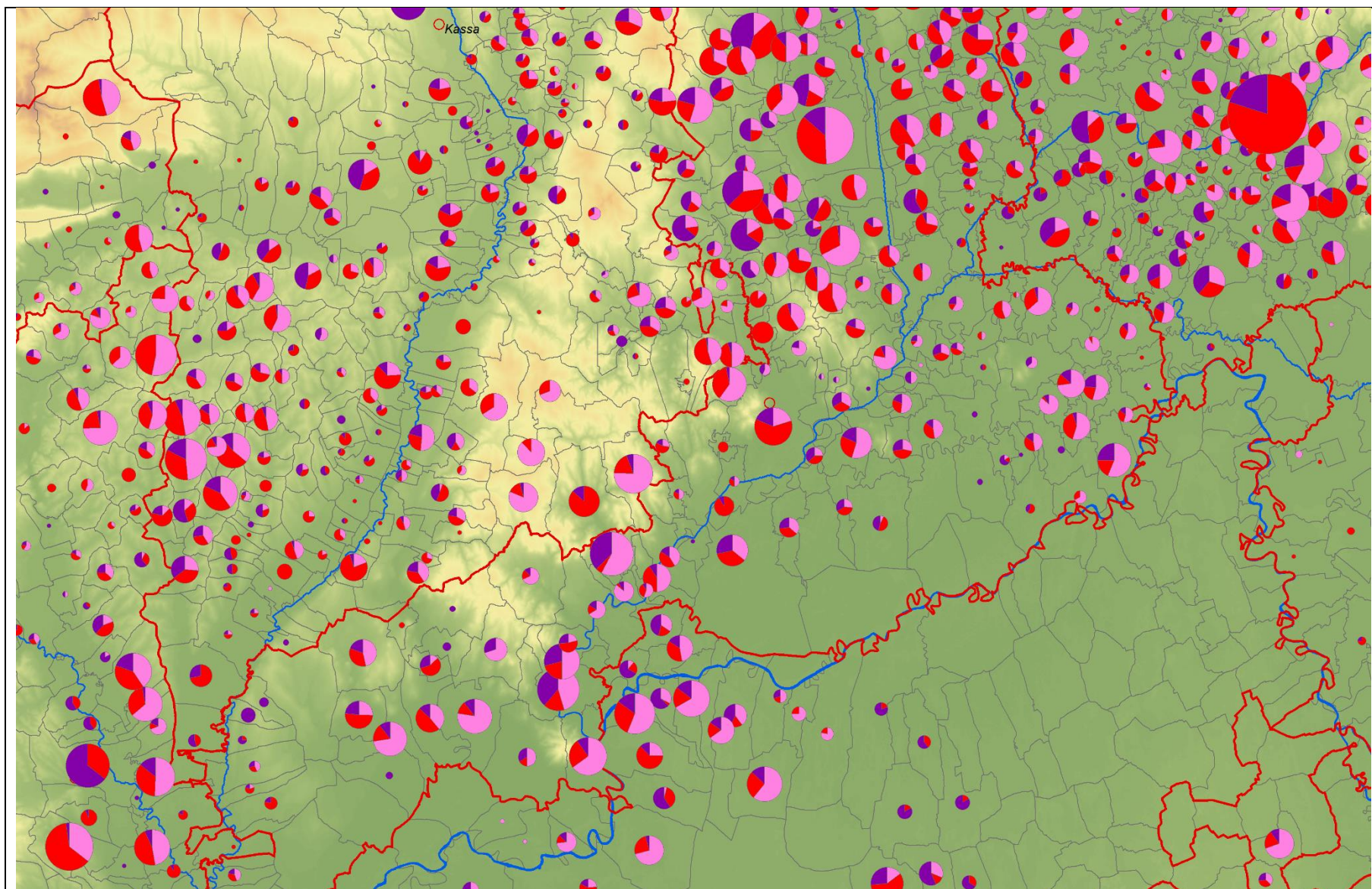
A teljes társadalom úrbéreseinek arányának és a görögkatolikus úrbéresek arányának különbsége (1=100%) / Difference in the total proportion of all serfs and proportion of serfs among Greek Catholics (1=100% - positive values mean that G. Cath. serfs are underrepresented in the society)



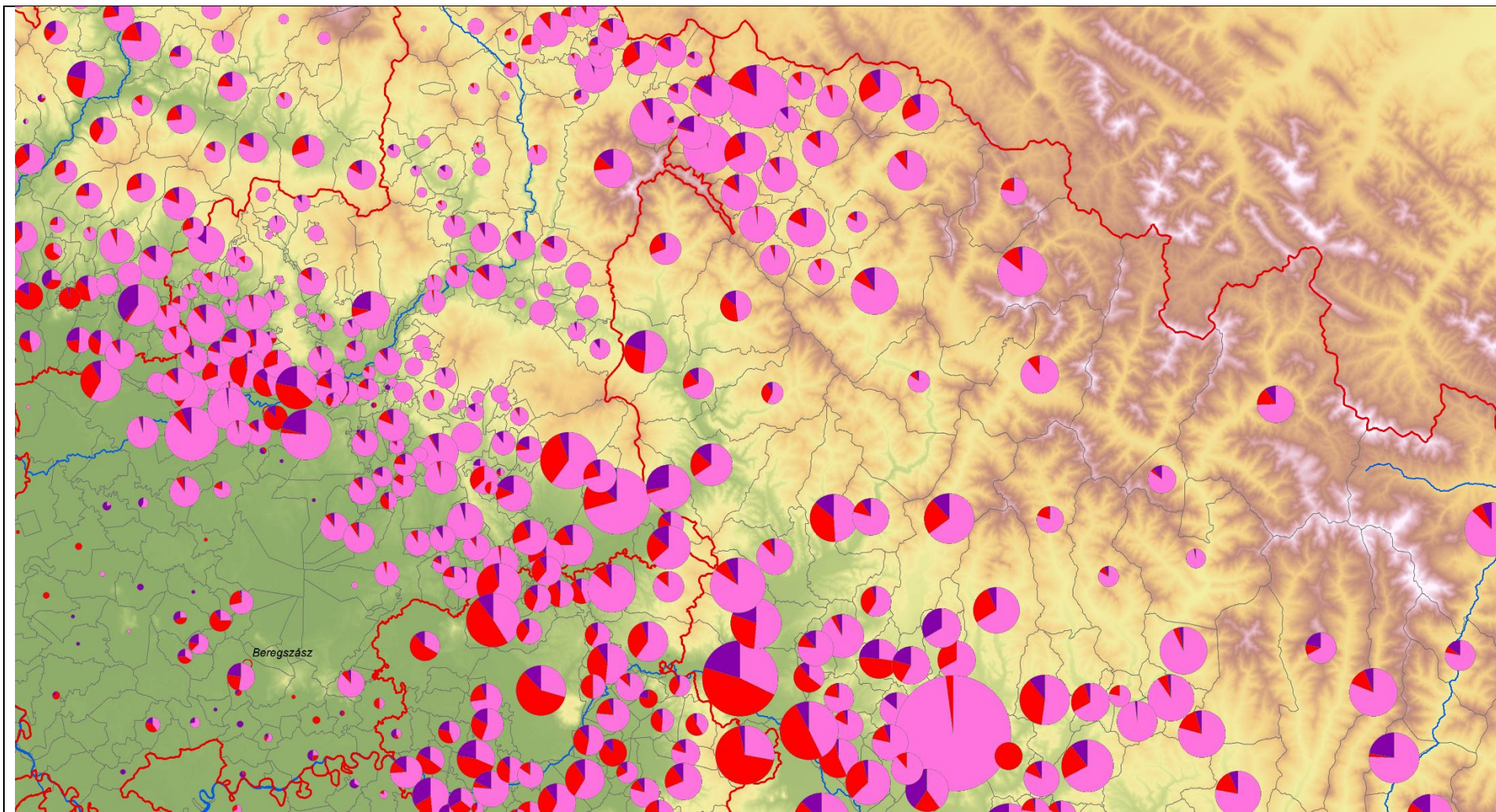
A görögkatolikus úrbéres társadalom megoszlása (legsötétebb színnel a háztalan zsellérek, pirossal a házas zsellérek, rózsaszínnel a teljes jobbágyok) / The composition of the Greek Cath. society (darkest – landless subinquilini, red – inquilini, pink – serfs with land)



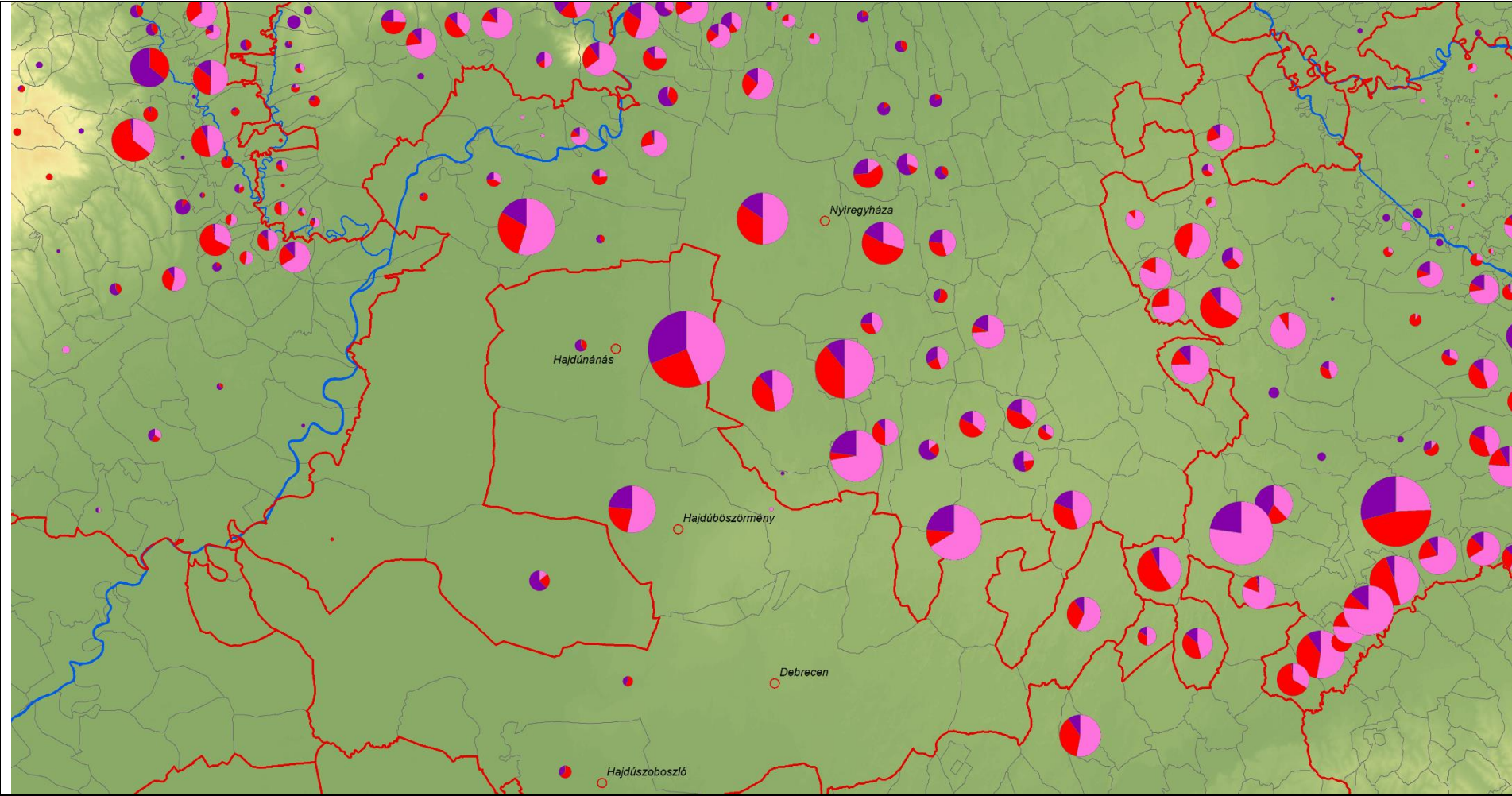
A görögkatolikus úrbéri társadalom megoszlása / The composition of the Greek Cath. peasant society



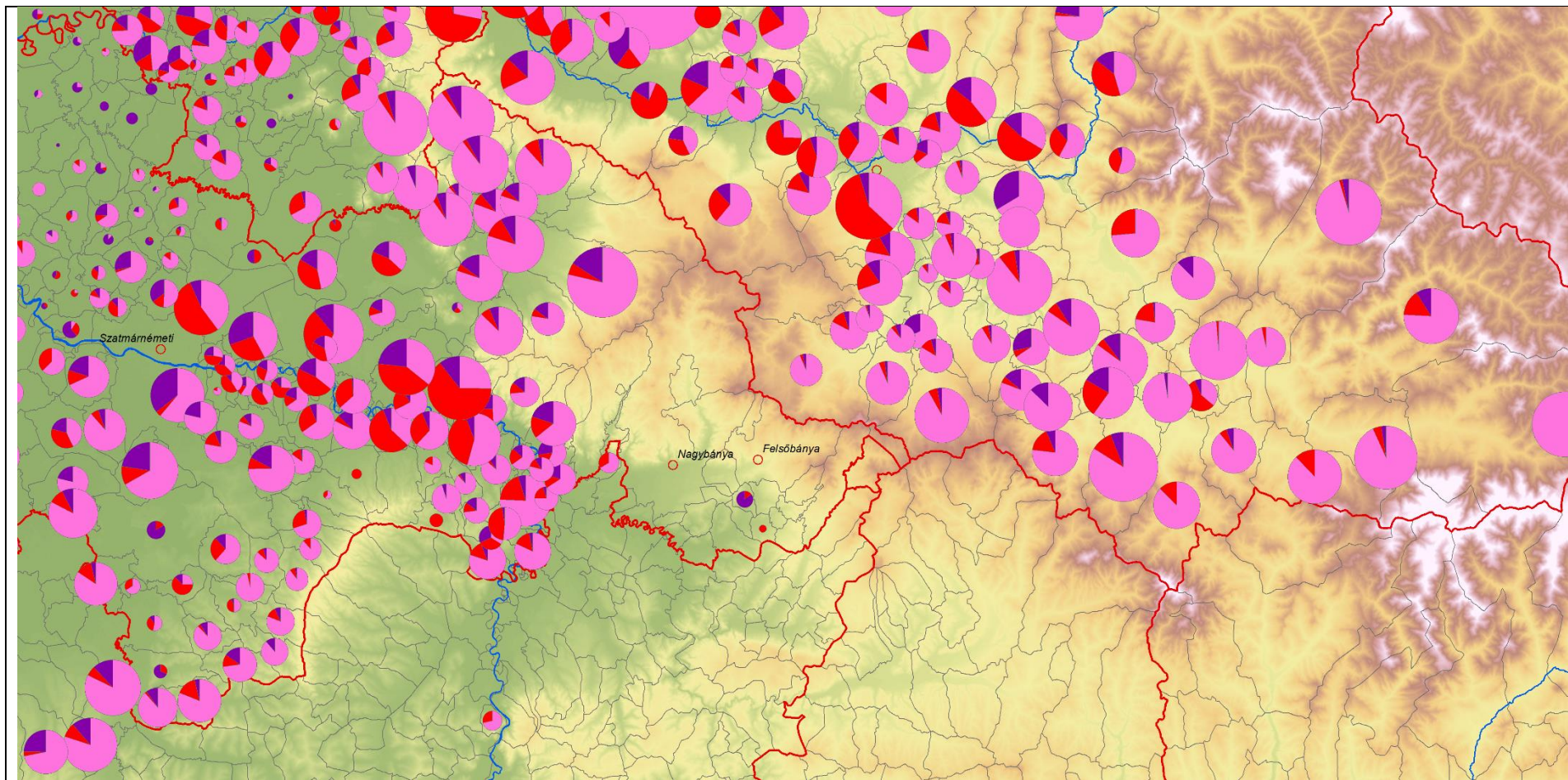
A görögkatolikus úrbéri társadalom megoszlása / The composition of the Greek Cath. peasant society



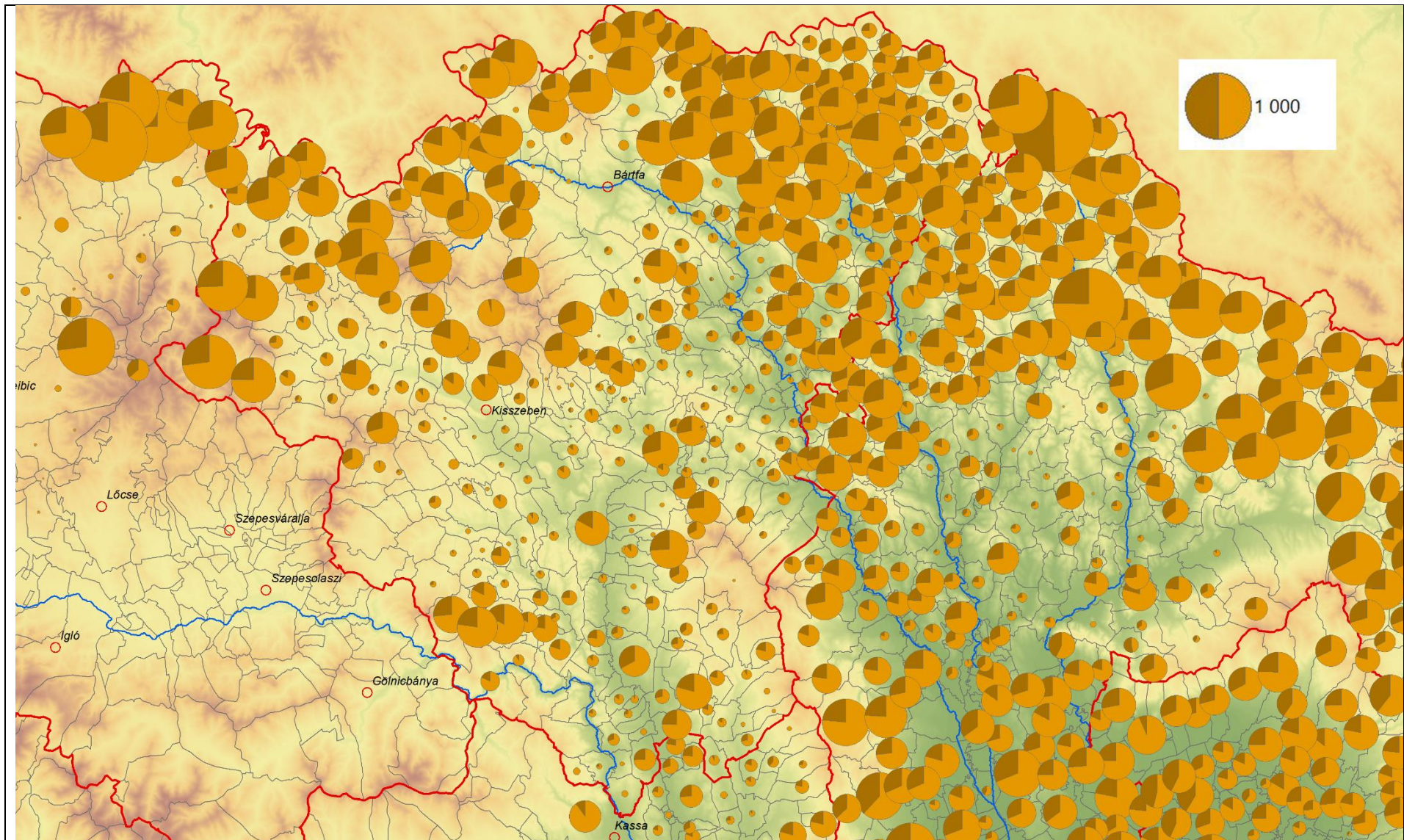
A görögkatolikus úrbéri társadalom megoszlása / The composition of the Greek Cath. peasant society



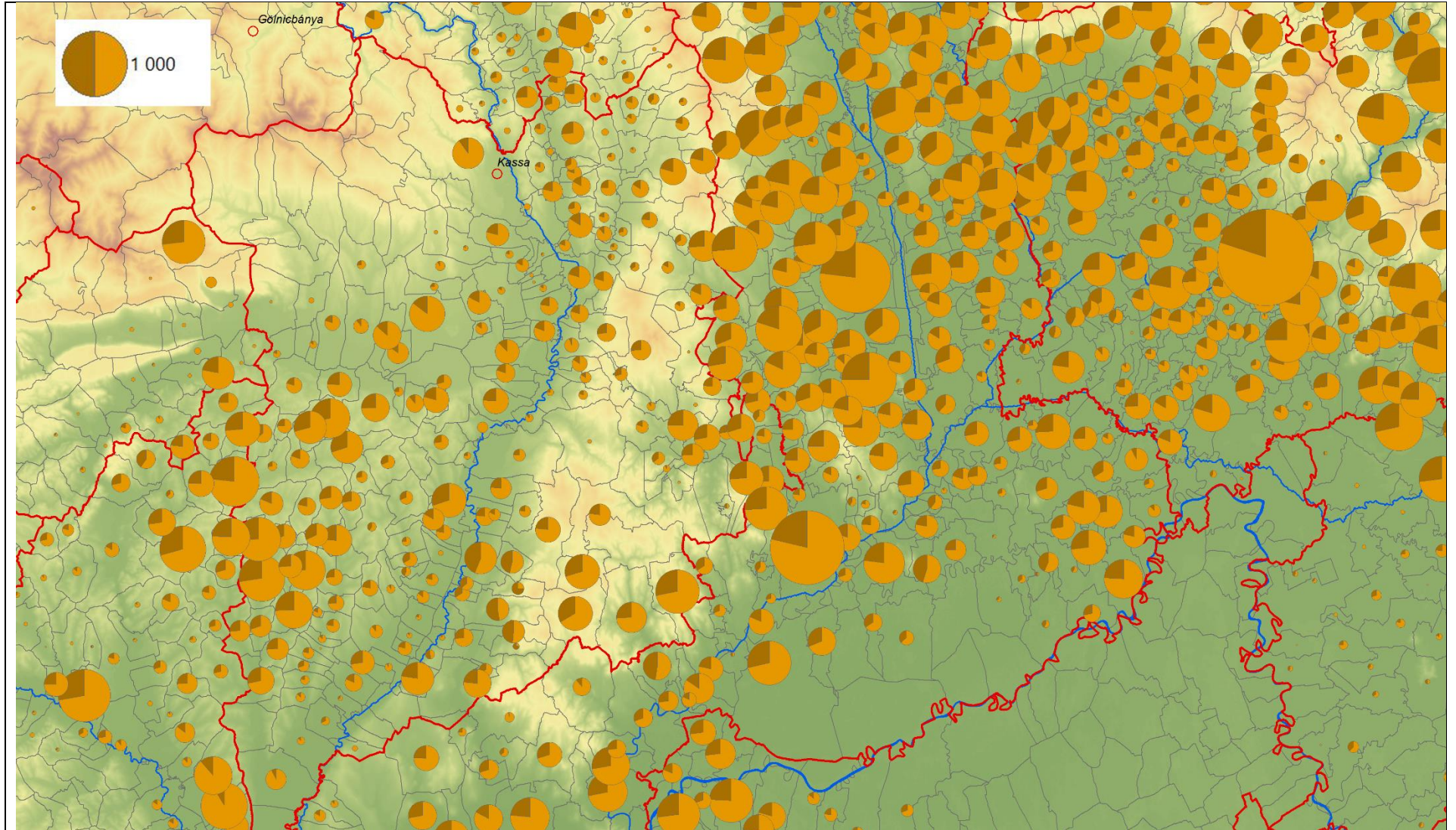
A görögkatolikus úrbéri társadalom megoszlása / The composition of the Greek Cath. peasant society



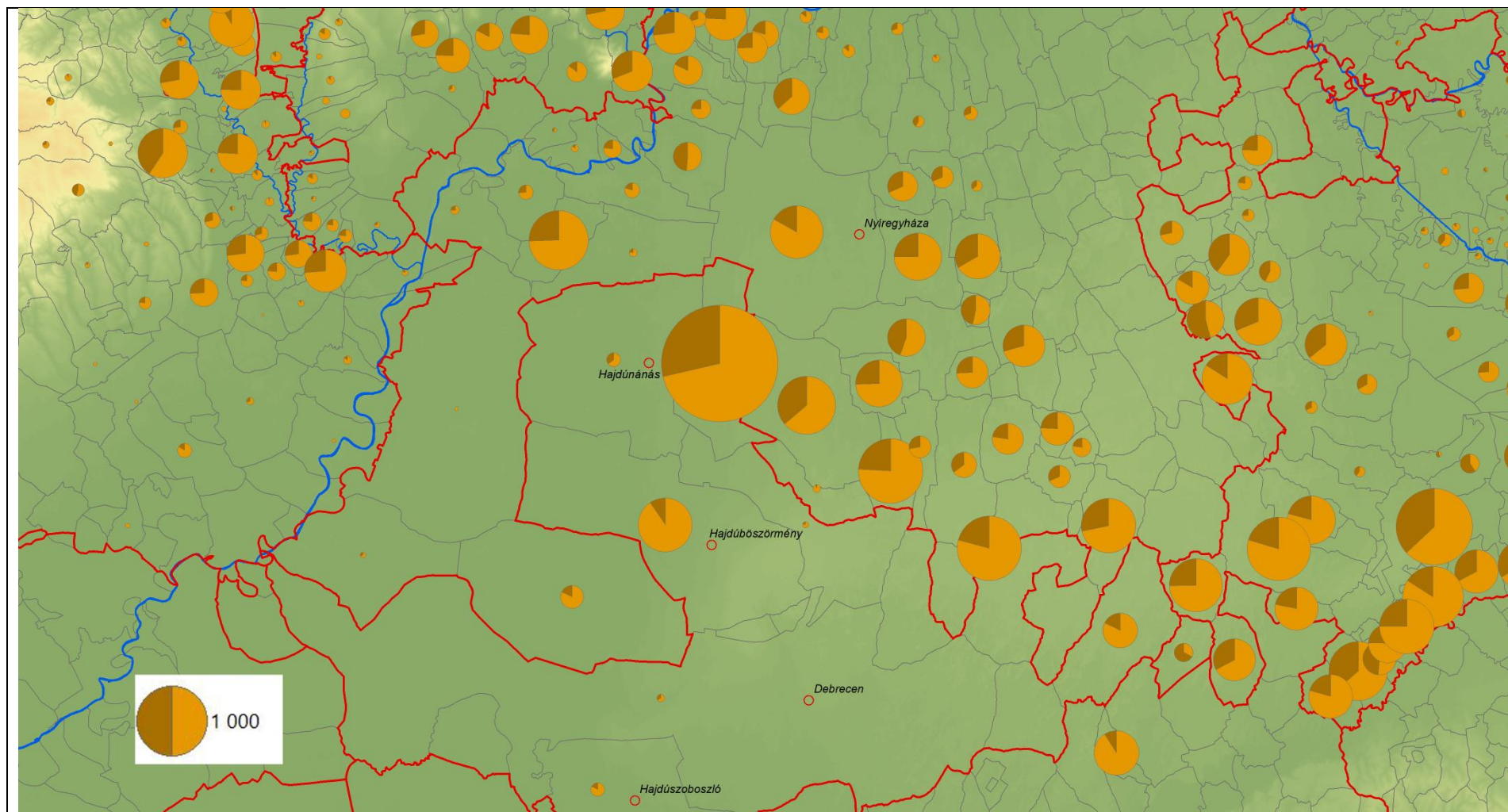
A görögkatolikus úrbéri társadalom megoszlása / The composition of the Greek Cath. peasant society



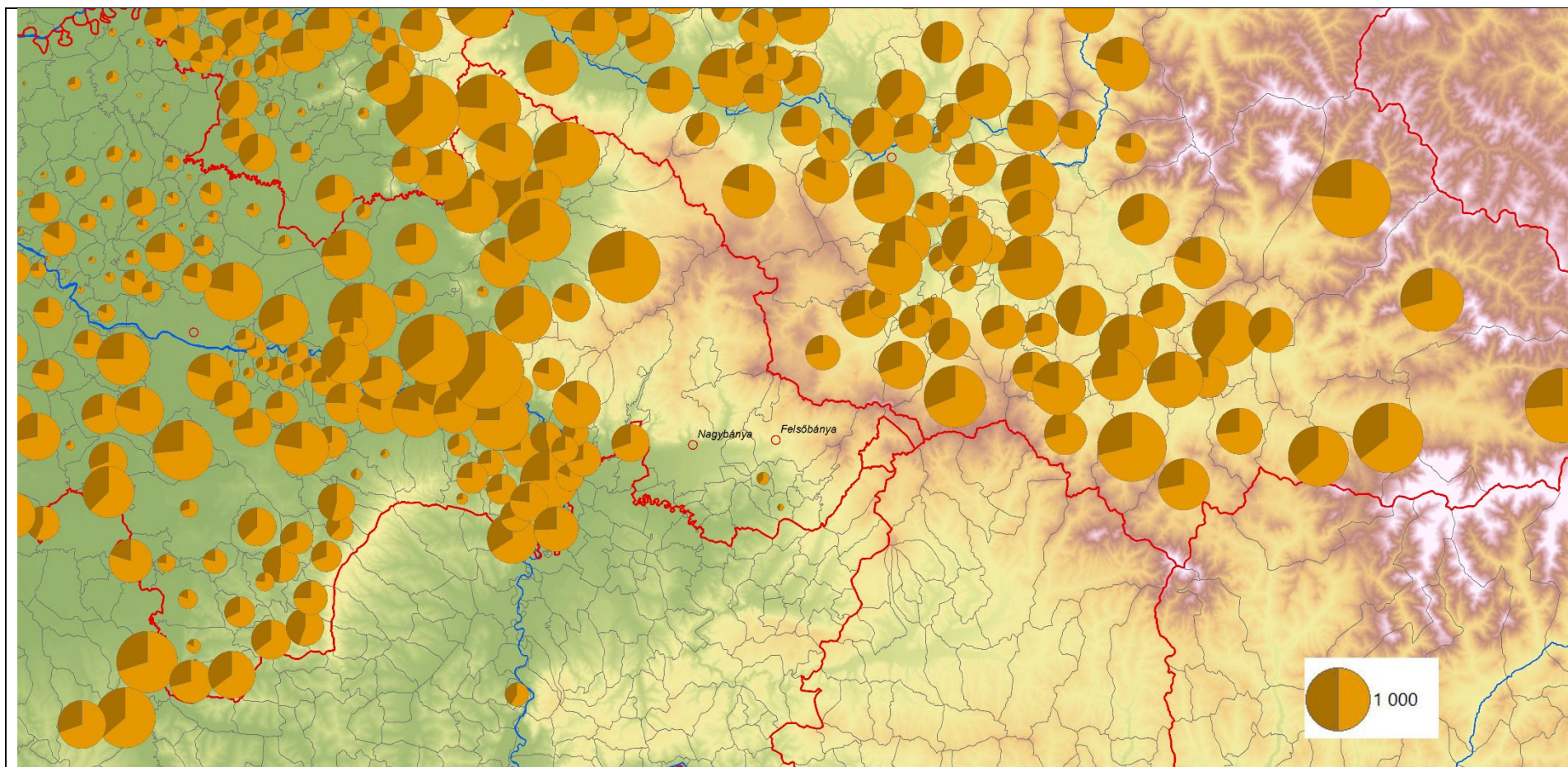
A görögkatolikus társadalom megoszlása kor (gyónási képesség) szerint / The composition of the Greek Cath. peasant society (dark – incapable to confess, proxy of age)



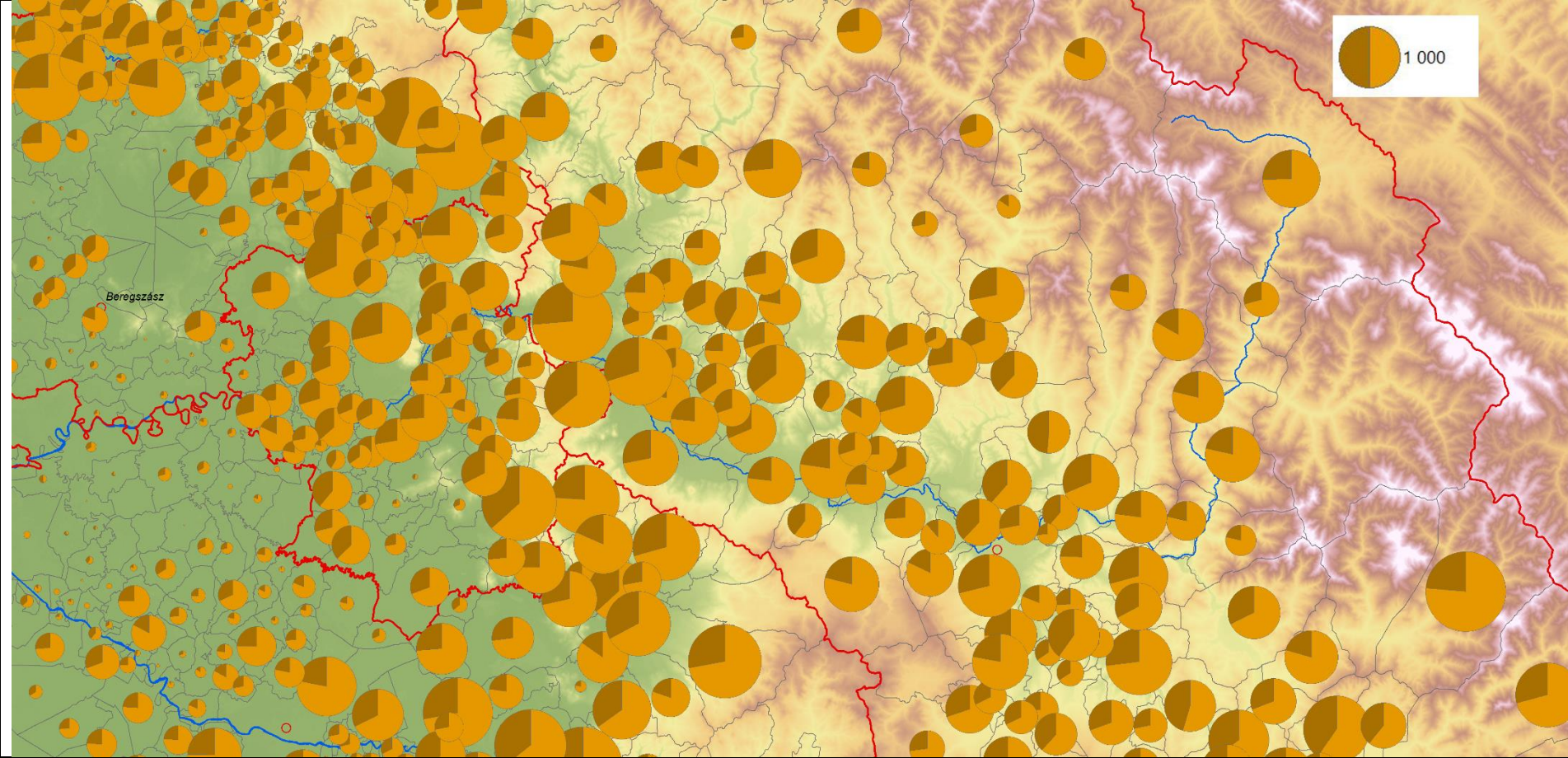
A görögkatolikus társadalom megoszlása kor (gyónási képesség) szerint / The composition of the Greek Cath. peasant society (dark – incapable to confess, proxy of age)



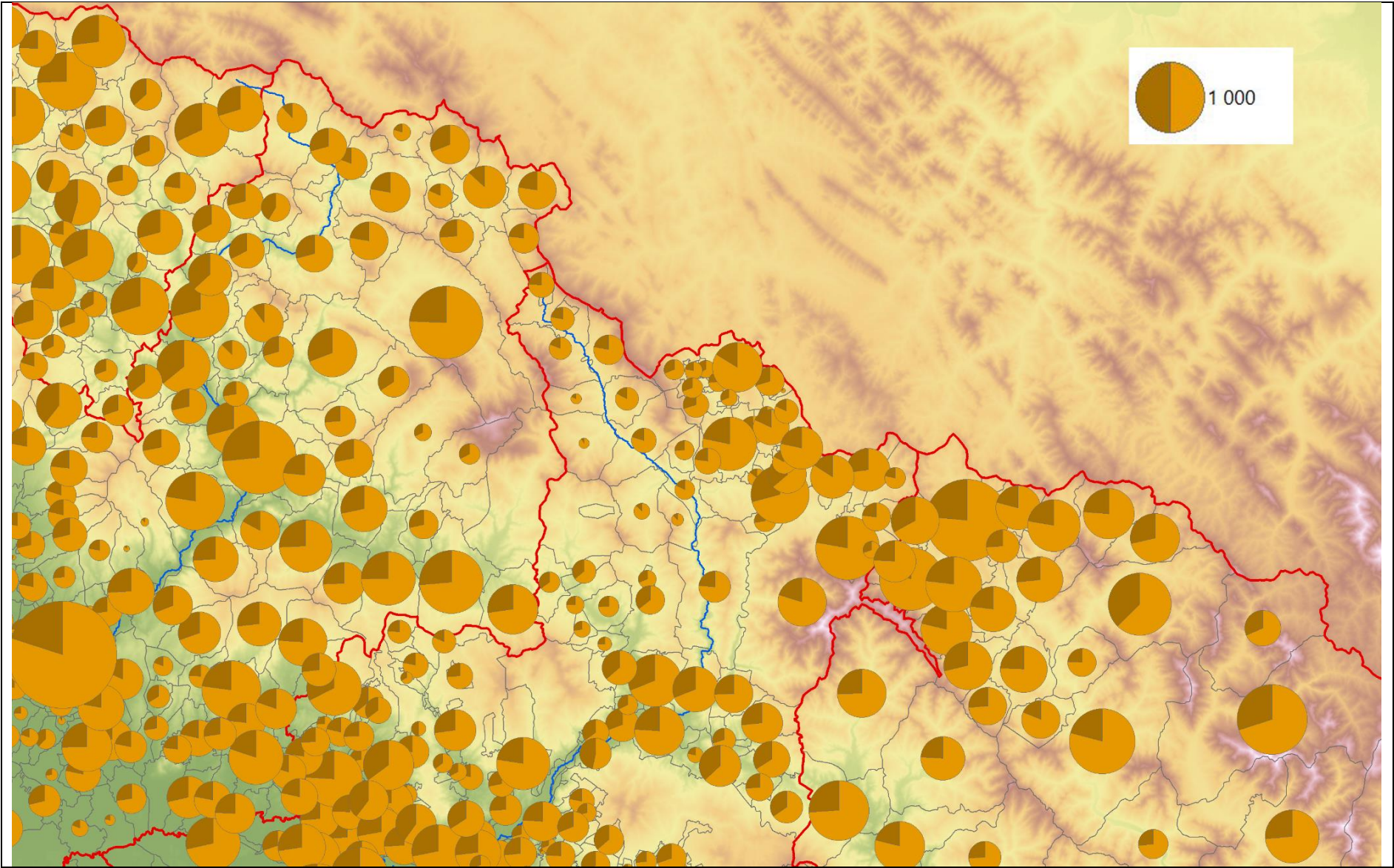
A görögkatolikus társadalom megoszlása kor (gyónási képesség) szerint / The composition of the Greek Cath. peasant society (dark – incapable to confess, proxy of age)



A görögkatolikus társadalom megoszlása kor (gyónási képesség) szerint / The composition of the Greek Cath. peasant society (dark – incapable to confess, proxy of age)



A görögkatolikus társadalom megoszlása kor (gyónási képesség) szerint / The composition of the Greek Cath. peasant society (dark – incapable to confess, proxy of age)



A görögkatolikus társadalom megoszlása kor (gyónási képesség) szerint / The composition of the Greek Cath. peasant society (dark – incapable to confess, proxy of age)

Források / Data sources

Magyar Nemzeti Levéltár Országos Levéltára (MNL OL), A 39 A Magyar Kancelláriai Levéltár, Acta Generalia (1770–1848), 3688/1786

Az első magyarországi népszámlálás (1784–1787). KSH, Budapest, 1960.

II. József népszámlálásának közlégi adatai. KSH Népszégtudományi Kutató Intézetének Történeti Demográfiai Füzetei 15. Szerk.: Dányi Dezső, Faragó Tamás és László Géza. KSH NKI, Budapest, 1996.

Pótlás az első magyarországi népszámláláshoz 1786–87. Történeti statisztikai tanulmányok 2. KSH, Budapest, 1975.

Fónagy Zoltán: *A nemesi birrökvizonyok az úrbérrendezés korában. Adattár I–II.* MTA BTK TTI, Budapest, 2013.

Demeter Gábor – Tompa László: Társadalmi-gazdasági-demográfiai különbségek statisztikai vizsgálata a 18. századi Erdélyben. Erdélyi Múzeum, 2024. (megejelnés alatt)

Gyémánt, Ladislau – Remus Câmpeanu – Anton Dörner – Florin Mureșan – Amalia Gyémánt: *Conscriptia fiscală a Transilvaniei din anul 1750. I–II.* Editura Enciclopedică, București, 2009–2016.

Miskolcsey Ambrus – Varga E. Árpád: *Erdély történeti demográfijának forrásai a XVIII. század második felében. I–II–III. Felvezetői összeírások 1750–1850.* Csíkszereda. 2013–2014.

Udvari István: *A munkácsi görögkatolikus püspökség lelkészégeinek 1806. évi összeírása.* Vasvári Pál Társaság Füzetei 3. Nyíregyháza, 1990